



FACULDADE DE MEDICINA NOVA ESPERANÇA

Reconhecida pelo MEC: Portaria nº 1.084, de 28 de dezembro 2007,
publicada no DOU de 31 de dezembro de 2007, página 36, seção 1.

CONTEÚDO PROGRAMÁTICO PARA O PROCESSO SELETIVO DE MONITORIA FAMENE 2017

ÁREA TEMÁTICA: **CITOLOGIA**

- ✚ **MÉTODOS DE ESTUDO DA CÉLULA**
- ✚ **MICROSCOPIA OPTICA**
- ✚ **ACIDOFILIA E BASOFILIA**
- ✚ **PROCARIOTES E EUKARIOTES**
- ✚ **MEMBRANA PLASMÁTICA**
- ✚ **PERMEABILIDADE DE MEMBRANA**
- ✚ **HEMAGLUTINAÇÃO**
- ✚ **NUCLEO**
- ✚ **POLIMORFISMO NUCLEAR**
- ✚ **NUCLEO EM DIVISÃO**
- ✚ **OBSERVAÇÃO DE FIGURAS DE MITOSE**

REFERENCIAS:

- ✚ ALBERTS, B. et al. **Biologia Molecular da Célula**. 5 ed. Porto Alegre: ArtMed, 2010. 1054p
- ✚ CARVALHO, Hernandes F.; RECCO-PIMENTEL, Shirlei Maria. **A Célula**. 2. ed. São Paulo: Manole, 2007. 320,321p
- ✚ JUNQUEIRA, Luíz C.; CARNEIRO, José. **Biologia Celular e Molecular**. Ed. 7. Pag. 188,189. São Paulo: Guanabara.








FACULDADE DE MEDICINA NOVA ESPERANÇA







Reconhecida pelo MEC: Portaria nº 1.084, de 28 de dezembro 2007,
publicada no DOU de 31 de dezembro de 2007, página 36, seção 1.

CONTEÚDO PROGRAMÁTICO PARA O PROCESSO SELETIVO DE MONITORIA FAMENE 2017

ÁREA TEMÁTICA: **PRÁTICAS MÉDICAS**

-  **HIGIENIZAÇÃO DAS MÃOS/DEGERMAÇÃO**
-  **SSVV (PULSO, RESPIRAÇÃO, TEMPERATURA e PRESSÃO ARTERIAL)**
-  **MEDICAÇÃO PARENTAL**
-  **MEDICAÇÃO NASOGÁSTRICO**
-  **CATETERISMO VESICAL**

REFERENCIAS

-  TIMBY, B. K. **Conceitos e habilidades fundamentais no atendimento de enfermagem**. 6 ed. Porto Alegre: Artmed, 2004.
-  BRASIL. AGÊNCIA NACIONAL DE VIGILÂNCIA SANITÁRIA – ANVISA. **Assistência Segura: Uma Reflexão Teórica Aplicada à Prática**. Série Segurança do Paciente e Qualidade em Serviços de Saúde. Brasília, 2013.
-  BRASIL. AGÊNCIA NACIONAL DE VIGILÂNCIA SANITÁRIA – ANVISA. **Higienização das Mãos em Serviços de Saúde**. Brasília, 2007. Disponível em: <http://www.anvisa.gov.br/hotsite/higienizacao_maos/index.htm>. Acesso em: 21mar.2014.
-  BRASIL. AGÊNCIA NACIONAL DE VIGILÂNCIA SANITÁRIA – ANVISA. **RDC nº. 42, de 25 de outubro de 2010**. Dispõe sobre a obrigatoriedade de disponibilização de preparação alcoólica para fricção antisséptica das mãos, pelos serviços de saúde do país e dá outras providências. Diário Oficial da União, Brasília, DF, 26 out. 2010.
-  NETTINA, S.M. **Prática de enfermagem**. Rio de Janeiro: Guanabara koogan, 2007
-  BRUNNER & SUDDARTH. **Tratado de Enfermagem Médico- Cirúrgica**. 12.ed. Rio de Janeiro: Guanabara Koogan, 2012. v.2.



FACULDADE DE MEDICINA NOVA ESPERANÇA

Reconhecida pelo MEC: Portaria nº 1.084, de 28 de dezembro 2007,
publicada no DOU de 31 de dezembro de 2007, página 36, seção 1.

CONTEÚDO PROGRAMÁTICO PARA O PROCESSO SELETIVO DE MONITORIA FAMENE 2017

ÁREA TEMÁTICA: **MICROBIOLOGIA**

- + CITOLOGIA E FISIOLOGIA BACTERIANA.
- + GENÉTICA BACTERIANA E MECANISMOS DE RESISTÊNCIA A DROGAS.
- + QUIMIOTERAPIA ANTIMICROBIANA.
- + ESTERILIZAÇÃO E DESINFECÇÃO.
- + PATOGENIA E EPIDEMIOLOGIA DAS INFECÇÕES BACTERIANAS.
- + GÊNERO *STAPHYLOCOCCUS*
- + GÊNERO *STREPTOCOCCUS*
- + GÊNERO *MYCOBACTERIUM*
- + GÊNERO *CLOSTRIDIUM*.
- + GÊNERO *SALMONELLA*.
- + VIROLOGIA E VIROSES.
- + FUNGOS E MICOSES.

REFERENCIAS :

- + -TRABULSI, L. R., ALTERTHUM, F., GOMPERTZ, O. F., CANDEIAS, J. A. N., **Microbiologia**. Editora Atheneu. 3ª edição, São Paulo. 2012.
- + JAWETZ, E., MELNICK, J. L., ADELBERG, E. A. **Microbiologia Médica**. Editora Guanabara Koogan. 21ª edição. Rio de Janeiro. 2013.
- + TORTORA, G. I., FUNKE, B. R., CASE, C. L. **Microbiologia**. Editora Artmed. Microbiologia. 6ª edição. Porto Alegre. 2012.



FACULDADE DE MEDICINA NOVA ESPERANÇA

Reconhecida pelo MEC: Portaria nº 1.084, de 28 de dezembro 2007,
publicada no DOU de 31 de dezembro de 2007, página 36, seção 1.

CONTEÚDO PROGRAMÁTICO PARA O PROCESSO SELETIVO DE MONITORIA FAMENE 2017

ÁREA TEMÁTICA: PARASITOLOGIA

- + DOENÇA DE CHAGAS;**
- + GIARDÍASE;**
- + AMEBÍASE;**
- + TRICOMONÍASE;**
- + TOXOPLASMOSE;**
- + ESQUISTOSSOMOSE;**
- + ASCARIDÍASE;**
- + TENÍASE E CISTICERCOSE;**
- + ANCILOSTOMÍASE;**
- + ESTRONGILOIDÍASE.**

REFERENCIAS

- + Parasitologia Humana- 11ª Edição - David Pereira Neves - Editora: Atheneu**
- + Bases da Parasitologia Médica- 3ª Edição - Luís Rey- Editora: Guanabara Koogan.**



FACULDADE DE MEDICINA NOVA ESPERANÇA

Reconhecida pelo MEC: Portaria nº 1.084, de 28 de dezembro 2007,
publicada no DOU de 31 de dezembro de 2007, página 36, seção 1.

CONTEÚDO PROGRAMÁTICO PARA O PROCESSO SELETIVO DE MONITORIA FAMENE 2017

ÁREA TEMÁTICA: **HISTOLOGIA II**

- + SISTEMAS CARDIOVASCULAR,
- + RESPIRATÓRIO,
- + DIGESTÓRIO, URINÁRIO,
- + TEGUMENTAR,
- + ÓRGÃOS LINFÓIDES.

REFERENCIAS:

- + Gartner, L. P. & Hiatt, J. L. Tratado de Histologia em Cores. 2 ed. Rio de Janeiro: Guanabara Koogan, 2003.
- + Gartner, L.P. & Hiatt, J.L. Atlas Colorido de Histologia. 4 ed. Rio de Janeiro: Guanabara Koogan, 2007.
- + Histologia Básica - 12ª Ed. 2013 - L. C. Junqueira, José Carneiro
- + Kessel, R.G. Histologia Médica Básica: A Biologia das Células, Tecidos e Órgãos. Rio de Janeiro: Guanabara Koogan, 2001.
- + Stevens, A. & Lowe, J.S. Histologia Humana. 2 ed. São Paulo: Manole, 2001.



FACULDADE DE MEDICINA NOVA ESPERANÇA

Reconhecida pelo MEC: Portaria nº 1.084, de 28 de dezembro 2007,
publicada no DOU de 31 de dezembro de 2007, página 36, seção 1.

CONTEÚDO PROGRAMÁTICO PARA O PROCESSO SELETIVO DE MONITORIA FAMENE 2017

ÁREA TEMÁTICA: **ANATOMIA I**

- + ANATOMIA SISTÊMICA DO SISTEMA GENITAL MASCULINO E FEMININO;
- + SISTEMA NERVOSO (MEDULA, TRONCO ENCEFÁLICO, DIENCÉFALO, TELENCEFALO, NERVOS ESPINAIS, OSSOS DO CRÂNIO E COLUNA);
- + SISTEMA LOCOMOTOR (ESQUELÉTICO ARTICULAR E MUSCULAR).

REFERENCIAS:

MOORE, K. L. **Anatomia orientada para a clínica**. 7. ed. Rio de Janeiro: Guanabara Koogan, 2014.
NETTER, F. H. **Atlas de anatomia humana**. 6. ed. Rio de Janeiro: Elsevier, 2015.
SCHUNKE, M. **Prometheus: atlas de anatomia**. Rio de Janeiro: Guanabara Koogan, 2013.



FACULDADE DE MEDICINA NOVA ESPERANÇA

Reconhecida pelo MEC: Portaria nº 1.084, de 28 de dezembro 2007,
publicada no DOU de 31 de dezembro de 2007, página 36, seção 1.

CONTEÚDO PROGRAMÁTICO PARA O PROCESSO SELETIVO DE MONITORIA FAMENE 2017

ÁREA TEMÁTICA: **ANATOMIA II**

- + ANATOMIA SISTÊMICA DO SISTEMA CIRCULATÓRIO,
- + SISTEMA RESPIRATÓRIO;
- + SISTEMA DIGESTÓRIO
- + SISTEMA URINÁRIO.

REFERENCIAS:

- MOORE, K. L. **Anatomia orientada para a clínica**. 7. ed. Rio de Janeiro: Guanabara Koogan, 2014.
- NETTER, F. H. **Atlas de anatomia humana**. 6. ed. Rio de Janeiro: Elsevier, 2015.
- SCHUNKE, M. **Prometheus: atlas de anatomia**. Rio de Janeiro: Guanabara Koogan, 2013.



FACULDADE DE MEDICINA NOVA ESPERANÇA

Reconhecida pelo MEC: Portaria nº 1.084, de 28 de dezembro 2007,
publicada no DOU de 31 de dezembro de 2007, página 36, seção 1.

CONTEÚDO PROGRAMÁTICO PARA O PROCESSO SELETIVO DE MONITORIA FAMENE 2017

ÁREA TEMÁTICA: **BIOQUÍMICA**

- + ESTUDO DOS CARBOIDRATOS. FÓRMULA GERAL, FUNÇÕES.
- + MONOSSACARÍDEOS
- + CATARATA DO DIABÉTICO. GALACTOSEMIA.FRUTOSÚRIA.
- + DISSACARÍDEOS E OLIGOSSACARÍDEOS: IMPORTÂNCIA, ESTRUTURAS, NOMENCLATURA. AÇÚCARES REDUTORES E NÃO REDUTORES, NOMENCLATURA.
- + FRUTOOLIGOSSACARÍDEOS.
- + POLISSACARÍDEOS: AMIDO, GLICOGÊNIO, CELULOSE, QUITINA. IMPORTÂNCIA, ESTRUTURAS, FUNÇÕES E NOMENCLATURA.
- + DOENÇA DE VON GIERKE. DOENÇA DE MCARDLE.

- + LIPÍDEOS: IMPORTÂNCIA, CLASSIFICAÇÃO, FUNÇÕES, ESTRUTURA E NOMENCLATURA DE ÁCIDOS GRAXOS SATURADOS E INSATURADOS. PROSTAGLANDINAS.
- + DESSATURASES E ELONGASES. PRODUÇÃO DE ATP NA BETA-OXIDAÇÃO. TRIACILGLICERÓIS, FOSFOLIPÍDEOS, ESFINGOLIPÍDEOS: FUNÇÕES, ESTRUTURA E NOMENCLATURA.
- + CORPOS CETÔNICOS.
- + ESTRUTURA E FUNÇÕES DAS LIPOPROTEÍNAS: QM, VLDL, LDL, HDL, LIPOPROTEÍNA(a).
- + PROSTAGLANDINAS.
- + LEUCOTRIENOS.
- + AMINOÁCIDOS E MOLÉCULAS INFORMATIVAS.
- + METABOLISMO DA FENILALANINA E DO TRIPTOFANO . CATABÓLITOS URINÁRIOS. FEOCROMOCITOMA. SÍNDROME CARCINOIDE.
- + REAÇÕES DE TRANSAMINAÇÃO E SÍNTESE DE AMÔNIA.

ASSUNTO PRÁTICO:

- + IDENTIFICAÇÃO DE CARBOIDRATOS: TESTE DE MOLISCH E TESTE DE IODO.

- + IDENTIFICAÇÃO DE CARBOIDRATOS: TESTE DE BENEDICT E TESTE DE SELIWANOFF.**
- + IDENTIFICAÇÃO DE LIPÍDEOS: SOLUBILIDADE E TESTE DE INSATURAÇÃO.**
- + IDENTIFICAÇÃO DE PROTEÍNAS: REAÇÃO DO BIURETO.**
- + IDENTIFICAÇÃO DE PROTEÍNAS: REAÇÃO DE PRECIPITAÇÃO.**

REFERENCIAS:

LEHNINGER, A. L. Lehninger: princípios de bioquímica. 6. ed. São Paulo: Artmed, 2014.

MURRAY, R. K. et al. Harper: bioquímica. 29. ed. São Paulo: McGraw-Hill/ Artmed, 2013.

PAMELA, C. C.; HARVEY, R. A. Bioquímica ilustrada. 5. ed. Porto Alegre: Artes Médicas, 2012.

BERG, J. M.; TYMOCZKO, J. L.; STRYER, L. Bioquímica. 6. ed. Rio de Janeiro: Guanabara Koogan, 2008.

DEVLIN, T. M. Manual de bioquímica com correlações clínicas. 7. ed. São Paulo: Edgard Blucher, 2011.

MARZZOCO, A. Bioquímica básica. 3 ed. Rio de Janeiro: Guanabara Koogan, 2007.

PRATT, C. W.; CORNELLY, K. Bioquímica essencial. Rio de Janeiro: Guanabara Koogan, 2006



FACULDADE DE MEDICINA NOVA ESPERANÇA

Reconhecida pelo MEC: Portaria nº 1.084, de 28 de dezembro 2007,
publicada no DOU de 31 de dezembro de 2007, página 36, seção 1.

CONTEÚDO PROGRAMÁTICO PARA O PROCESSO SELETIVO DE MONITORIA FAMENE 2017

ÁREA TEMÁTICA: **CORRELAÇÕES ANATOCLÍNICAS II**

- + TORAX
- + ABDOME
- + PELVE (Vísceras)
- + PESCOÇO

Referencias:

1. MOORE, K. L.; AGUIR, A. M. R.; DALLEY, A. F. **Anatomia orientada para a clínica**. 7. ed. Rio de Janeiro: Guanabara Koogan, 2014.
2. MOORE, K. L.; AGUR, A. M. R.; DALLEY, A. F. **Fundamentos de anatomia clínica**. 4. ed. Rio de Janeiro: Guanabara Koogan, 2013.
3. PAULSEN, F.; WASCHKE, J. **Sobotta**: atlas de anatomia humana. 23. ed. Rio de Janeiro: Guanabara Koogan, 2013. 3v.



FACULDADE DE MEDICINA NOVA ESPERANÇA

Reconhecida pelo MEC: Portaria nº 1.084, de 28 de dezembro 2007,
publicada no DOU de 31 de dezembro de 2007, página 36, seção 1.

CONTEÚDO PROGRAMÁTICO PARA O PROCESSO SELETIVO DE MONITORIA FAMENE 2017

ÁREA TEMÁTICA: **CORRELAÇÕES ANATOCLÍNICAS I**

+ MEMBROS SUPERIORES (Músculos, Nervos, Veias, Artérias e Articulações)

+ INFERIORES (Músculos, Nervos, Veias, Artérias e Articulações)

REFERÊNCIAS BÁSICAS:

1. CASTRO, S. V. de **Anatomia Fundamental**. 3ª. Ed. São Paulo: Mc Graw Hill do Brasil, 1985.
2. MOORE, K. L. **Anatomia Orientada para a Clínica**. 3ª Ed. Rio de Janeiro: Guanabara Koogan, 1994.
3. GRAY, H., GOSS, C.M. **Anatomia** 29.ed.Rio de Janeiro: Guanabara Koogan, 1988.
4. HEIDEGGER, G. V. **Atlas de Anatomia Humana**. Rio de Janeiro: Guanabara Koogan, 1996.
5. FENEIS, H.; DAUBER, W. **Atlas de Bolso de Anatomia Humana**. 4ª. Ed. São Paulo: Manole, 2001.
6. WEBER, J. C. **Manual de Dissecção Humana de Shearer**. 8ª. Ed. São Paulo: Manole, 2001.
7. MACHADO, A. **Neuroanatomia Funcional**. 2ª Ed. São Paulo, Atheneu, 2001.
8. GARDENER, W. D.; OSBURN, W. A. **Anatomia do Corpo Humano**. 2ª Ed. São Paulo, Atheneu, 1980.
9. COMISSÃO FEDERATIVA DA TERMINOLOGIA ANATOMICA. **Terminologia Anatômica**: Terminologia Anatômica Internacional. São Paulo: Manole, 2001.



FACULDADE DE MEDICINA NOVA ESPERANÇA

Reconhecida pelo MEC: Portaria nº 1.084, de 28 de dezembro 2007,
publicada no DOU de 31 de dezembro de 2007, página 36, seção 1.

CONTEÚDO PROGRAMÁTICO PARA O PROCESSO SELETIVO DE MONITORIA FAMENE 2017

ÁREA TEMÁTICA: NEUROANATOMIA

- + EMBRIOLOGIA, DIVISÕES E ORGANIZAÇÃO MORFOFUNCIONAL DO SISTEMA NERVOSO;**
- + ANATOMIA MACROSCÓPICA DA MEDULA ESPINAL E SEUS ENVOLTÓRIOS + ASPECTOS CLÍNICOS**
- + ESTRUTURA DA MEDULA ESPINAL – SUBSTÂNCIA CINZENTA, SUBSTÂNCIA BRANCA, CORRELAÇÕES ANÁTOMO-CLÍNICAS.**
- + ANATOMIA DO TRONCO ENCEFÁLICO, IV VENTRÍCULO E CEREBELO.**
- + ESTRUTURA DO BULBO E PONTE**
- + ESTRUTURA DO MESENCÉFALO.**
- + NERVOS CRANIANOS**
- + ANATOMIA MACROSCÓPICA DO DIENCÉFALO – GENERALIDADES, III VENTRÍCULO,**
- + TÁLAMO,**
- + HIPOTÁLAMO,**
- + EPITÁLAMO E SUBTÁLAMO ;**
- + ESTRUTURA E FUNÇÕES DO HIPOTÁLAMO E RELAÇÕES COM A HIPÓFISE, SUBTÁLAMO E EPITÁLAMO.**
- + TÁLAMO – GENERALIDADES, NÚCLEOS, RELAÇÕES TÁLAMO-CORTICAIS, FUNÇÕES E CONSIDERAÇÕES FUNCIONAIS.**
- + ANATOMIA MACROSCÓPICA DO TELENCEFALO – GENERALIDADES, SULCOS E GIROS, LOBOS, MORFOLOGIA DAS FACES DOS HEMISFÉRIOS E DOS VENTRÍCULOS, ORGANIZAÇÃO INTERNA**

- ✚ **ESTRUTURA E FUNÇÕES DO CÓRTEX CEREBRAL – CITOARQUITETURA, FIBRAS E CIRCUITOS CORTICAIS, CLASSIFICAÇÃO DAS ÁREAS CORTICAIS,**
- ✚ **ÁREAS PRIMÁRIAS E DE ASSOCIAÇÃO, LINGUAGEM, ASSIMETRIA DAS FUNÇÕES CORTICAIS.**
- ✚ **NÚCLEOS DA BASE. MACROSCOPIA E ESTRUTURA .CITOARQUITETURA DO CEREBELO**
- ✚ **VASCULARIZAÇÃO ARTERIAL E VENOSA DO SNC**
- ✚ **FORMAÇÃO RETICULAR – CONEXÕES**
- ✚ **SISTEMA LÍMBICO – CONEXÕES**
- ✚ **SISTEMA NERVOSO AUTÔNOMO: SIMPÁTICO E PARASSIMPÁTICO**
- ✚ **LCR: GENERALIDADES, PRODUÇÃO, CIRCULAÇÃO E ABSORÇÃO. ASPECTOS CLÍNICOS. MORFOLOGIA DOS VENTRÍCULOS LATERAIS**
- ✚ **GRANDES VIAS AFERENTES – GENERALIDADES, VIAS QUE**
- ✚ **NÚCLEOS DA BASE. MACROSCOPIA E ESTRUTURA PENETRAM NO SNC POR NERVOS ESPINHAIS E VIAS QUE PENETRAM POR NERVOS CRANIANOS GRANDES VIAS EFERENTES (SNA E SOMÁTICO) – CORRELAÇÕES CLÍNICAS.**

- ✚ **CONFIGURAÇÃO EXTERNA E INTERNA DO CRÂNIO.**

REFERENCIAS

- ✚ Machado, A Neuroanatomia funcional. 2004. Ed. Atheneu. São Paulo
- ✚ - Crossman A R – Neuroanatomia – Texto ilustrado em cores – 2ª. edição Ed. Guanabara – Rio de Janeiro
- ✚ - Haines, D Neurociencia fundamental. 2006



FACULDADE DE MEDICINA NOVA ESPERANÇA

Reconhecida pelo MEC: Portaria nº 1.084, de 28 de dezembro 2007,
publicada no DOU de 31 de dezembro de 2007, página 36, seção 1.

CONTEÚDO PROGRAMÁTICO PARA O PROCESSO SELETIVO DE MONITORIA FAMENE 2017

ÁREA TEMÁTICA: **PROPEDEUTICA MÉDICA**

- + ANAMNESE COMPLETA
- + ECTOSCOPIA
- + SEMIOLOGIA DO APARELHO RESPIRATÓRIO
- + SEMIOLOGIA DO APARELHO CARDIO-VASCULAR
- + SEMIOLOGIA DO ABDÔMEN (DIGESTÓRIA E URINÁRIO)

REFERENCIAS

PORTO, C.C. Semiologia Médica, 6ª edição. Ed. Guanabara Koogan, Rio de Janeiro, 2009
PORTO, C.C, PORTO. A. Exame Clínico – Bases para a Terapêutica Médica, 6ª edição. Ed. Guanabara Koogan, Rio de Janeiro, 2008



FACULDADE DE MEDICINA NOVA ESPERANÇA

Reconhecida pelo MEC: Portaria nº 1.084, de 28 de dezembro 2007,
publicada no DOU de 31 de dezembro de 2007, página 36, seção 1.

CONTEÚDO PROGRAMÁTICO PARA O PROCESSO SELETIVO DE MONITORIA FAMENE 2017

ÁREA TEMÁTICA: **TÉCNICA OPERATÓRIA**

- + NOMENCLATURA EM CIRURGIA
- + RESPOSTA ENDÓCRINA, METABÓLICA E IMUNOLÓGICA AO TRAUMA
- + INFECÇÃO EM CIRÚRGICA
- + CICATRIZAÇÃO
- + CHOQUE
- + COMPLICAÇÕES PÓS-OPERATÓRIAS
- + ATOS CIRÚRGICOS FUNDAMENTAIS
- + NOÇÕES BÁSICAS DE CIRURGIA ASSÉPTICA
- + PRÉ E PÓS-OPERATÓRIO
- + PEQUENOS PROCEDIMENTOS EM CIRURGIA

REFERENCIA

- + GOFFI F.S. Técnica Cirúrgica – Bases Anatômicas, Fisiopatológicas e Técnicas da Cirurgia. Ed Atheneu, São Paulo, 2004
- + MAGALHÃES, H. Técnica Cirúrgica e Cirurgia Experimental. Editora Sarvier. São Paulo, 1989
- + ALGOWER M. BEVILACQUA RG. Manual de Cirurgia. EPU. 4º Reimpressão, 1980
- + GOLDENBERG S, BEVILACQUA RG. Bases da Cirurgia. EPU. 4ª Reimpressão, 2ª edição, 1981.
- + PURITA F. Manual de instrumentação cirúrgica. 4ª edição. Cultura Médica. 1987.



FACULDADE DE MEDICINA NOVA ESPERANÇA

Reconhecida pelo MEC: Portaria nº 1.084, de 28 de dezembro 2007,
publicada no DOU de 31 de dezembro de 2007, página 36, seção 1.


CONTEÚDO PROGRAMÁTICO PARA O PROCESSO SELETIVO DE MONITORIA FAMENE 2017

ÁREA TEMÁTICA: **HISTOLOGIA I**

- + TECIDO EPITELIAL DE REVESTIMENTO;
- + TECIDO EPITELIAL GLANDULAR;
- + TECIDO CONJUNTIVO PROPRIAMENTE DITO;
- + TECIDO ADIPOSEO;
- + APARELHO REPRODUTOR FEMININO E MASCULINO;
- + SISTEMA ENDÓCRINO;
- + SISTEMA E TECIDO NERVOSO;
- + TECIDO CARTILAGINOSO, ÓSSEO E MUSCULAR.

REFERENCIAS:

- + Gartner, L. P. & Hiatt, J. L. Tratado de Histologia em Cores. 2 ed. Rio de Janeiro: Guanabara Koogan, 2003.
- + Gartner, L.P. & Hiatt, J.L. Atlas Colorido de Histologia. 4 ed. Rio de Janeiro: Guanabara Koogan, 2007.
- + Histologia Básica - 12ª Ed. 2013 - L. C. Junqueira, José Carneiro
- + Kessel, R.G. Histologia Médica Básica: A Biologia das Células, Tecidos e Órgãos. Rio de Janeiro: Guanabara Koogan, 2001.
- + Stevens, A. & Lowe, J.S. Histologia Humana. 2 ed. São Paulo: Manole, 2001.



FACULDADE DE MEDICINA NOVA ESPERANÇA

Reconhecida pelo MEC: Portaria nº 1.084, de 28 de dezembro 2007,
publicada no DOU de 31 de dezembro de 2007, página 36, seção 1.

CONTEÚDO PROGRAMÁTICO PARA O PROCESSO SELETIVO DE MONITORIA FAMENE 2017

ÁREA TEMÁTICA: **SEMILOGIA NEUROLÓGICA**

- + SINAIS E SINTOMAS EM NEUROLOGIA
- + PARES CRANIANAS
- + CONSCIÊNCIA, COMA E SÍNDROME DEMENCIAL
- + SISTEMA MOTOR + MOTILIDADE VOLUNTÁRIA + MARCHA + TONO MUSCULAR
- + COORDENAÇÃO + MOVIMENTOS ANORMAIS
- + REFLEXOS
- + SINAIS MENINGORRADICULARES + EXAMES COMPLEMENTARES EM NEUROLOGIA I, ESTUDO DO LCR.
- + SENSIBILIDADE + SÍNDROME SENSITIVA + NEURORRADIOLOGIA + EEG E ENMG