



FACULDADE DE MEDICINA NOVA ESPERANÇA

Reconhecida pelo MEC: Portaria nº 1.084, de 28 de dezembro 2007,
publicada no DOU de 31 de dezembro de 2007, página 36, seção 1.

ANEXO III

CONTEÚDO PROGRAMÁTICO PARA O PROCESSO SELETIVO DE MONITORIA FAMENE 2022

ÁREA TEMÁTICA: **ANATOMIA I**

- + - **ANATOMIA DO SISTEMA REPRODUTOR MASCULINO E FEMININO**
- + - **ANATOMIA DO SISTEMA NERVOSO (Ossos do esqueleto Axial, Medula, Telencéfalo, Diencefalo, Tronco Encefálico, Plexo Braquial e Lombossacral)**
- + - **ANATOMIA DO APARELHO LOCOMOTOR (Sistema Esquelético; Sistema Articular e Sistema Muscular)**

REFERÊNCIA BIBLIOGRÁFICA:

- + - COMISSÃO FEDERATIVA DA TERMINOLOGIA ANATÔMICA . Terminologia Anatômica: Terminologia Anatômica Internacional. São Paulo: Manole; 2001.
- + - MOORE, K.L. – **Anatomia Orientada Para Clínica**, 7ªed. Rio de Janeiro, Guanabara Koogan, 2014.
- + - NETTER, Frank H. **Atlas de anatomia humana**. 6ed. Rio de Janeiro: Elsevier, 2015.
- + - SOBOTTA, Johannes et al; Sobotta **Atlas de Anatomia Humana**, 23ed, Rio de Janeiro: Guanabara Koogan, 2012.
- + - TORTORA, G. J.; NIELSEN, M. T. **Princípios de Anatomia Humana**. 12. ed. Rio de Janeiro: Guanabara Koogan, 2013.
- + - YOKOCHI, Chihiro et al; **Anatomia Humana – Atlas Fotográfico de Anatomia Sistêmica e Regional**. 8ed, editora Manole Ltda, 2016.
- + - MOORE, K. L. **Fundamentos de anatomia clínica**. 4. ed. Rio de Janeiro: Guanabara Koogan, 2013.



FACULDADE DE MEDICINA NOVA ESPERANÇA

Reconhecida pelo MEC: Portaria nº 1.084, de 28 de dezembro 2007,
publicada no DOU de 31 de dezembro de 2007, página 36, seção 1.

CONTEÚDO PROGRAMÁTICO PARA O PROCESSO SELETIVO DE MONITORIA FAMENE 2022

ÁREA TEMÁTICA: **ANATOMIA II**

- + ANATOMIA DO SISTEMA CÁRDIOVASCULAR (Coração e Vasos da Base; Artérias e Veias da cabeça, pescoço, Tronco, MMSS e MMII);
- + - ANATOMIA DO SISTEMA RESPIRATÓRIO;
- + - ANATOMIA DO SISTEMA DIGESTÓRIO (Canal Alimentar e Glândula Anexas);
- + - ANATOMIA DO SISTEMA URINÁRIO.

+ REFERÊNCIA BIBLIOGRÁFICA:

- + - COMISSÃO FEDERATIVA DA TERMINOLOGIA ANATÔMICA . Terminologia Anatômica: Terminologia Anatômica Internacional. São Paulo: Manole; 2001.
- + MOORE, K.L. – Anatomia Orientada Para Clínica, 7ªed. Rio de Janeiro, Guanabara Koogan, 2014.
- + - NETTER, Frank H. Atlas de anatomia humana. 6ed. Rio de Janeiro: Elsevier, 2015.
- + - SOBOTTA, Johannes et al; Sobotta Atlas de Anatomia Humana, 23ed, Rio de Janeiro: Guanabara Koogan, 2012.
- + - TORTORA, G. J.; NIELSEN, M. T. Princípios de Anatomia Humana. 12. ed. Rio de Janeiro: Guanabara Koogan, 2013.
- + - YOKOCHI, Chihiro et al; Anatomia Humana – Atlas Fotográfico de Anatomia Sistêmica e Regional. 8ed, editora Manole Ltda, 2016.
- + - MOORE, K. L. Fundamentos de anatomia clínica. 4. ed. Rio de Janeiro: Guanabara Koogan, 2013.



FACULDADE DE MEDICINA NOVA ESPERANÇA

Reconhecida pelo MEC: Portaria nº 1.084, de 28 de dezembro 2007,
publicada no DOU de 31 de dezembro de 2007, página 36, seção 1.

CONTEÚDO PROGRAMÁTICO PARA O PROCESSO SELETIVO DE MONITORIA FAMENE 2022

CONTEÚDO PROGRAMÁTICO DE **BIOQUÍMICA**

- Teste de solubilidade de lipídios
- Teste de insaturação de lipídios
- Teste de Molish
- Teste do iodo
- Teste de Benedict
- Teste de Seliwanoff
- Teste do Biureto

REFERÊNCIAS:

Pops das aulas práticas

Material visto durante as aulas práticas

LEHNINGER, A. L.; NELSON, D. L.; COX, M. M. **Princípios de Bioquímica**. Editora Sarvier, 2. ed., São Paulo, 781p., 1995.

MARZZOCO, A; TORRES, B. B. - **Bioquímica Básica: regulação do metabolismo**. Rio de Janeiro: Guanabara Koogan, 2006.

PAMELA, C. C.; HARVEY, R. A. **Bioquímica Ilustrada**. Artes Médicas, 2. ed., Porto Alegre, 446 p., 2000.



FACULDADE DE MEDICINA NOVA ESPERANÇA

Reconhecida pelo MEC: Portaria nº 1.084, de 28 de dezembro 2007,
publicada no DOU de 31 de dezembro de 2007, página 36, seção 1.

CONTEÚDO PROGRAMÁTICO PARA O PROCESSO SELETIVO DE MONITORIA FAMENE 2022

BIOQUIMICA METABÓLICA

Programa:

Carboidratos: alterações patológicas e diagnóstico laboratorial

- Dosagem de glicose sanguínea
- Glicemia capilar

Lipídios: alterações patológicas e diagnóstico laboratorial

- Dosagem de triglicerídeo
- Dosagem de colesterol total
- Dosagem de LDL e HDL

Proteínas: alterações patológicas e diagnóstico laboratorial

- Dosagem de proteínas totais
- Dosagem de ureia
- Dosagem de creatinina

Referências:

BAYNES, John W.; DOMINICZAK, Marek H. **Bioquímica Médica**. 4ª Ed. Rio de Janeiro: Elsevier, 2014.

NARDY, Mariane B. C.; OLIVEIRA, Mércia B. S. C. **Práticas de Laboratório de Bioquímica e Biofísica: Uma Visão Integrada**. 1ª Ed. Rio de Janeiro: Guanabara Koogan, 2009.

NELSON, David L.; COX, Michael M. **Princípios de bioquímica de Lehninger**. 7 Ed. Porto Alegre: Artmed, 2019.













FACULDADE DE MEDICINA NOVA ESPERANÇA

Reconhecida pelo MEC: Portaria nº 1.084, de 28 de dezembro 2007,
publicada no DOU de 31 de dezembro de 2007, página 36, seção 1.

CONTEÚDO PROGRAMÁTICO PARA O PROCESSO SELETIVO DE MONITORIA FAMENE 2022

ÁREA TEMÁTICA: **CITOLOGIA**

-  **MÉTODOS DE ESTUDO DA CÉLULA**
-  **MICROSCOPIA OPTICA**
-  **ACIDOFILIA E BASOFILIA**
-  **PROCARIOTES E EUCLARIONTES**
-  **MEMBRANA PLASMÁTICA**
-  **PERMEABILIDADE DE MEMBRANA**
-  **HEMAGLUTINAÇÃO**
-  **NUCLEO**
-  **POLIMORFISMO NUCLEAR**
-  **OBSERVAÇÃO DE FIGURAS DO CICLO CELULAR**

REFERENCIAS:

ALBERTS, B.; BRAY, D.; JOHNSON, A.; LEWIS, J.; RAFF, M.; ROBERTS, K.; WALTER, P. Fundamentos de Biologia Celular. 3ª Edição brasileira. Artmed, Porto Alegre. 2011,

JUNQUEIRA L.C.U. ; CARNEIRO J. Biologia Celular e Molecular. 8ª. Edição. Editora Guanabara Koogan, Rio de Janeiro, 2011.

KIERSZENBAUM, A.L. Histologia e Biologia Celular – Uma Introdução à Patologia – MosbyElsevier 2ª ed. 2008

COMPLEMENTARES

CARVALHO, Hernandes F.; RECCO-PIMENTEL, Shirlei Maria. **A Célula**. 2. ed. São Paulo: Manole, 2007. 320,321p

JUNQUEIRA, L.C., CARNEIRO, J. Histologia Básica. 11ª ed. Rio de Janeiro: Ed. GEN Guanabara Koogan S.A.



FACULDADE DE MEDICINA NOVA ESPERANÇA

Reconhecida pelo MEC: Portaria nº 1.084, de 28 de dezembro 2007,
publicada no DOU de 31 de dezembro de 2007, página 36, seção 1.

CONTEÚDO PROGRAMÁTICO PARA O PROCESSO SELETIVO DE MONITORIA FAMENE 2022

ÁREA TEMÁTICA: **CORRELAÇÕES ANATOCLÍNICAS I**

- + MEMBRO SUPERIOR Anatomia aplicada do ombro; braço; antebraço e mão. Os órgãos e as estruturas que compõem o membro superior (artérias, veias, nervos, músculos e fáscias, ossos e articulações) das regiões: ombro, cavidade axilar, braço, fossa cubital, antebraço e mão.
- + MEMBRO INFERIOR Anatomia aplicada a região glútea, coxa, joelho, perna e pé. Os órgãos e as estruturas que compõem o membro inferior (artérias, veias, nervos, músculos e fáscias, ossos e articulações) das regiões: glútea, coxa, joelho, perna e pé.

REFERÊNCIA BIBLIOGRÁFICA:

- + COMISSÃO FEDERATIVA DA TERMINOLOGIA ANATÔMICA . Terminologia Anatômica: Terminologia Anatômica Internacional. São Paulo: Manole; 2001.
- + MOORE, K.L. – Anatomia Orientada Para Clínica, 7ªed. Rio de Janeiro, Guanabara Koogan, 2014.
- + NETTER, Frank H. Atlas de anatomia humana. 6ed. Rio de Janeiro: Elsevier, 2015. - SOBOTTA, Johannes et al; Sobotta Atlas de Anatomia Humana, 23ed, Rio de Janeiro: Guanabara Koogan, 2012.
- + TORTORA, G. J.; NIELSEN, M. T. Princípios de Anatomia Humana. 12. ed. Rio de Janeiro: Guanabara Koogan, 2013.
- + YOKOCHI, Chihiro et al; Anatomia Humana – Atlas Fotográfico de Anatomia Sistêmica e Regional. 8ed, editora Manole Ltda, 2016. - MOORE, K. L. Fundamentos de anatomia clínica. 4. ed. Rio de Janeiro: Guanabara Koogan, 2013.



FACULDADE DE MEDICINA NOVA ESPERANÇA

Reconhecida pelo MEC: Portaria nº 1.084, de 28 de dezembro 2007,
publicada no DOU de 31 de dezembro de 2007, página 36, seção 1.

CONTEÚDO PROGRAMÁTICO PARA O PROCESSO SELETIVO DE MONITORIA FAMENE 2022

ÁREA TEMÁTICA: **CORRELAÇÕES ANATOCLÍNICAS II**

- + TORAX
- + ABDOME
- + PELVE (Vísceras)
- + PESCOÇO

REFERENCIAS:

- + MOORE, K.L. – Anatomia Orientada Para Clínica, 7ªed. Rio de Janeiro, Guanabara Koogan, 2014.
- + Grays
- + Sobotta



FACULDADE DE MEDICINA NOVA ESPERANÇA

Reconhecida pelo MEC: Portaria nº 1.084, de 28 de dezembro 2007,
publicada no DOU de 31 de dezembro de 2007, página 36, seção 1.


CONTEÚDO PROGRAMÁTICO PARA O PROCESSO SELETIVO DE MONITORIA FAMENE 2022

ÁREA TEMÁTICA: **HISTOLOGIA I**

- + TECIDO EPITELIAL DE REVESTIMENTO;
- + TECIDO EPITELIAL GLANDULAR;
- + TECIDO CONJUNTIVO PROPRIAMENTE DITO;
- + TECIDO ADIPOSEO;
- + APARELHO REPRODUTOR FEMININO E MASCULINO;
- + SISTEMA ENDÓCRINO;
- + SISTEMA E TECIDO NERVOSO;
- + TECIDO CARTILAGINOSO, ÓSSEO E MUSCULAR.

REFERENCIAS:

- + ROSS. Wojciech Pawlina HISTOLOGIA - TEXTO E ATLAS, 8 ed;2021.
- + KIERSZENBAUM, Abraham L.. Histologia e biologia celular: uma introdução à patologia. 4 ed. Rio De Janeiro: Elsevier Science, 2016.
- + Junqueira, L. C., Carneiro. Histologia Básica - Texto e Atlas. 13 ed. 2017.
- + Stevens, A. & Lowe, J.S. Histologia Humana. 2 ed. São Paulo: Manole, 2001.








FACULDADE DE MEDICINA NOVA ESPERANÇA

Reconhecida pelo MEC: Portaria nº 1.084, de 28 de dezembro 2007,
publicada no DOU de 31 de dezembro de 2007, página 36, seção 1.

CONTEÚDO PROGRAMÁTICO PARA O PROCESSO SELETIVO DE MONITORIA FAMENE 2022

ÁREA TEMÁTICA: **HISTOLOGIA II e III**

-  SISTEMAS CARDIOVASCULAR,
-  RESPIRATÓRIO,
-  DIGESTÓRIO,
-  URINÁRIO,
-  TEGUMENTAR,

REFERENCIA BÁSICA:

1. JUNQUEIRA, L. C. U.; CARNEIRO, J. **Histologia básica** – Texto e Atlas. 12. ed. Rio de Janeiro: Guanabara Koogan, 2013.
2. ROSS, M. H.; PAWLINA, W. **Histologia - texto e atlas: em correlação com a biologia celular e molecular**. 6.ed. Editora Guanabara Koogan, 2012.
3. KIERSZENBAUM, A. L. **Histologia e Biologia Celular**. 3ª ed. Rio de Janeiro, Elsevier, 2012.

BIBLIOGRAFIA COMPLEMENTAR

1. GARTNER, L. P.; HIATT, J. L. **Tratado de histologia**. 3. ed. Rio de Janeiro: Guanabara Koogan, 2007.
2. LULLMANN-RAUCH, R. **Histologia: entenda – aprenda – consulte**. Rio de Janeiro: Guanabara Koogan, 2006.
3. KESSEL, R. G. **Histologia médica básica**. Rio de Janeiro: Guanabara Koogan, 2006.
4. SOBOTTA, J. **Atlas de histologia**. 7. ed. Rio de Janeiro: Guanabara Koogan, 2007.
5. YONG, B. **Wheater: histologia funcional texto e atlas em cores** 5 Rio de Janeiro: Elsevier, 2007. 436p.



FACULDADE DE MEDICINA NOVA ESPERANÇA

Reconhecida pelo MEC: Portaria nº 1.084, de 28 de dezembro 2007,
publicada no DOU de 31 de dezembro de 2007, página 36, seção 1.

CONTEÚDO PROGRAMÁTICO PARA O PROCESSO SELETIVO DE MONITORIA FAMENE 2022

ÁREA TEMÁTICA: **MICROBIOLOGIA**

- + CITOLOGIA E FISILOGIA BACTERIANA.
- + GENÉTICA BACTERIANA E MECANISMOS DE RESISTÊNCIA A DROGAS.
- + QUIMIOTERAPIA ANTIMICROBIANA.
- + ESTERILIZAÇÃO E DESINFECÇÃO.
- + PATOGENIA E EPIDEMIOLOGIA DAS INFECÇÕES BACTERIANAS.
- + GÊNERO *STAPHYLOCOCCUS*
- + GÊNERO *STREPTOCOCCUS*
- + GÊNERO *MYCOBACTERIUM*
- + GÊNERO *CLOSTRIDIUM*.
- + GÊNERO *SALMONELLA*.
- + VIROLOGIA E VIROSES.
- + FUNGOS E MICOSES.

REFERENCIAS :

- + TRABULSI, L. R., ALTERTHUM, F., GOMPERTZ, O. F., CANDEIAS, J. A. N., **Microbiologia**. Editora Atheneu. 3ª edição, São Paulo. 2012.
- + JAWETZ, E., MELNICK, J. L., ADELBERG, E. A. **Microbiologia Médica**. Editora Guanabara Koogan. 21ª edição. Rio de Janeiro. 2013.
- + TORTORA, G. I., FUNKE, B. R., CASE, C. L. **Microbiologia**. Editora Artmed. Microbiologia. 6ª edição. Porto Alegre. 2012.



FACULDADE DE MEDICINA NOVA ESPERANÇA

Reconhecida pelo MEC: Portaria nº 1.084, de 28 de dezembro 2007,
publicada no DOU de 31 de dezembro de 2007, página 36, seção 1.

CONTEÚDO PROGRAMÁTICO PARA O PROCESSO SELETIVO DE MONITORIA FAMENE 2022

ÁREA TEMÁTICA: **NEUROANATOMIA**

- + EMBRIOLOGIA, DIVISÕES E ORGANIZAÇÃO MORFOFUNCIONAL DO SISTEMA NERVOSO;
- + ANATOMIA MACROSCÓPICA DA MEDULA ESPINAL E SEUS ENVOLTÓRIOS + ASPECTOS CLÍNICOS
- + ESTRUTURA DA MEDULA ESPINAL – SUBSTÂNCIA CINZENTA, SUBSTÂNCIA BRANCA, CORRELAÇÕES ANÁTOMO-CLÍNICAS.
- + ANATOMIA DO TRONCO ENCEFÁLICO, IV VENTRÍCULO E CEREBELO.
- + ESTRUTURA DO BULBO E PONTE
- + ESTRUTURA DO MESENCÉFALO.
- + NERVOS CRANIANOS
- + ANATOMIA MACROSCÓPICA DO DIENCÉFALO – GENERALIDADES, III VENTRÍCULO,
- + TÁLAMO,
- + HIPOTÁLAMO,
- + EPITÁLAMO E SUBTÁLAMO;
- + ESTRUTURA E FUNÇÕES DO HIPOTÁLAMO E RELAÇÕES COM A HIPÓFISE, SUBTÁLAMO E EPITÁLAMO.
- + TÁLAMO – GENERALIDADES, NÚCLEOS, RELAÇÕES TÁLAMO-CORTICAIS, FUNÇÕES E CONSIDERAÇÕES FUNCIONAIS.
- + ANATOMIA MACROSCÓPICA DO TELENCEFALO – GENERALIDADES, SULCOS E GIROS, LOBOS, MORFOLOGIA DAS FACES DOS HEMISFÉRIOS E DOS VENTRÍCULOS, ORGANIZAÇÃO INTERNA

- ✚ **ESTRUTURA E FUNÇÕES DO CÓRTEX CEREBRAL – CITOARQUITETURA, FIBRAS E CIRCUITOS CORTICAIS, CLASSIFICAÇÃO DAS ÁREAS CORTICAIS,**
- ✚ **ÁREAS PRIMÁRIAS E DE ASSOCIAÇÃO, LINGUAGEM, ASSIMETRIA DAS FUNÇÕES CORTICAIS.**
- ✚ **NÚCLEOS DA BASE. MACROSCOPIA E ESTRUTURA .CITOARQUITETURA DO CEREBELO**
- ✚ **VASCULARIZAÇÃO ARTERIAL E VENOSA DO SNC**
- ✚ **FORMAÇÃO RETICULAR – CONEXÕES**
- ✚ **SISTEMA LÍMBICO – CONEXÕES**
- ✚ **SISTEMA NERVOSO AUTÔNOMO: SIMPÁTICO E PARASSIMPÁTICO**
- ✚ **LCR: GENERALIDADES, PRODUÇÃO, CIRCULAÇÃO E ABSORÇÃO. ASPECTOS CLÍNICOS. MORFOLOGIA DOS**
- ✚ **NÚCLEOS DA BASE. MACROSCOPIA E ESTRUTURA VENTRÍCULOS LATERAIS**
- ✚ **GRANDES VIAS AFERENTES – GENERALIDADES, VIAS QUE PENETRAM NO SNC POR NERVOS ESPINHAIS E VIAS QUE PENETRAM POR NERVOS CRANIANOS GRANDES VIAS EFERENTES SNA E SOMÁTICO) – CORRELAÇÕES CLÍNICAS.**
- ✚ **CONFIGURAÇÃO EXTERNA E INTERNA DO CRÂNIO.**

REFERENCIAS

- ✚ Machado, A Neuroanatomia funcional. 2004. Ed. Atheneu. São Paulo
- ✚ - Crossman A R – Neuroanatomia – Texto ilustrado em cores – 2ª. edição Ed. Guanabara – Rio de Janeiro
- ✚ - Haines, D Neurociencia fundamental. 2006



FACULDADE DE MEDICINA NOVA ESPERANÇA

Reconhecida pelo MEC: Portaria nº 1.084, de 28 de dezembro 2007,
publicada no DOU de 31 de dezembro de 2007, página 36, seção 1.

CONTEÚDO PROGRAMÁTICO PARA O PROCESSO SELETIVO DE MONITORIA FAMENE 2022

ÁREA TEMÁTICA: **PARASITOLOGIA**

- + DOENÇA DE CHAGAS;**
- + GIARDÍASE;**
- + AMEBÍASE;**
- + TRICOMONÍASE;**
- + TOXOPLASMOSE;**
- + ESQUISTOSSOMOSE;**
- + ASCARIDÍASE;**
- + TENÍASE E CISTICERCOSE;**
- + ANCILOSTOMÍASE;**
- + ESTRONGILOIDÍASE.**

REFERENCIAS BÁSICAS

DE CARLI, G. A. Parasitologia Clínica: seleção de métodos e técnicas de laboratório para o diagnóstico das parasitoses humanas, 2ª ed., São Paulo, Atheneu, 2011.

FERREIRA, A. W; MORAES, S. L. Diagnóstico laboratorial das principais doenças infecciosas e auto-imunes. 3ª Ed., Rio de Janeiro: Guanabara Koogan, 2015.

DE CARLI, G. A. Atlas de Diagnóstico em Parasitologia Humana. 1ª ed. São Paulo: Atheneu, 2014.

NEVES, D. P. Parasitologia Humana. 13ª. ed. Rio de Janeiro: Atheneu, 2016.

REY, L. Parasitologia. 4ª Ed. Rio de Janeiro: Guanabara Koogan, 2011.

Referências Complementares

CIMERMAM, B.; CIMERMAM, S. Parasitologia Humana e seus Fundamentos Gerais. 2ª ed. São Paulo: Atheneu, 2005.

CINERMAN, B.; FRANCO, M. A. Atlas de parasitologia Humana. 2ª ed. São Paulo: Atheneu, 2012.

COURA, J. R. Dinâmica das Doenças Infecciosas e Parasitárias. 2 vol., 2ª ed. Rio de Janeiro. Guanabara Koogan, 2013.

HINRICHSEN, S. L. DIP - Doenças Infecciosas e Parasitárias. 1ª ed. Rio de Janeiro: Guanabara Koogan, 2005.

FERREIRA, M. U. Parasitologia Contemporânea. 1ª ed. Rio de Janeiro: Guanabara Koogan, 2012.

REY, L. Bases da Parasitologia Médica. 3ª ed. Rio de Janeiro: Guanabara Koogan, 2011.








FACULDADE DE MEDICINA NOVA ESPERANÇA

Reconhecida pelo MEC: Portaria nº 1.084, de 28 de dezembro 2007,
publicada no DOU de 31 de dezembro de 2007, página 36, seção 1.

CONTEÚDO PROGRAMÁTICO PARA O PROCESSO SELETIVO DE MONITORIA FAMENE 2022

ÁREA TEMÁTICA: **PRÁTICAS MÉDICAS**

-  **HIGIENIZAÇÃO DAS MÃOS/DEGERMAÇÃO**
-  **SSVV (Pulso, Respiração, Temperatura e Pressão Arterial)**
-  **MEDICAÇÃO PARENTERAL**
-  **CATETERISMO NASOGASTRICO**
-  **CSTETERIDMO VESICAL**

REFERENCIAS

TIMBY, B. K. **Conceitos e habilidades fundamentais no atendimento de enfermagem**. 6 ed. Porto Alegre: Artmed, 2004.

BRASIL. AGÊNCIA NACIONAL DE VIGILÂNCIA SANITÁRIA – ANVISA. **Higienização das Mãos em Serviços de Saúde**. Brasília, 2007. Disponível em: <http://www.anvisa.gov.br/hotsite/higienizacao_maos/index.htm>. Acesso em: 21mar.2014.

BRASIL. AGÊNCIA NACIONAL DE VIGILÂNCIA SANITÁRIA – ANVISA. **RDC nº. 42, de 25 de outubro de 2010**. Dispõe sobre a obrigatoriedade de disponibilização de preparação alcoólica para fricção antisséptica das mãos, pelos serviços de saúde do país e dá outras providências. Diário Oficial da União, Brasília, DF, 26 out. 2010.

BRUNNER & SUDDARTH. **Tratado de Enfermagem Médico- Cirúrgica**. 12.ed. Rio de Janeiro: Guanabara Koogan, 2012. v.2.

POTTER, P.A; PERRY, A.G. **Fundamentos de Enfermagem**. 8. ed. Rio de Janeiro: Elsevier, 2013.



FACULDADE DE MEDICINA NOVA ESPERANÇA

Reconhecida pelo MEC: Portaria nº 1.084, de 28 de dezembro 2007,
publicada no DOU de 31 de dezembro de 2007, página 36, seção 1.

CONTEÚDO PROGRAMÁTICO PARA O PROCESSO SELETIVO DE MONITORIA FAMENE 2022

ÁREA TEMÁTICA: **PROPEDEUTICA MÉDICA**

CONTEÚDO PROGRAMÁTICO

Conceituação

1. Propedêutica e Semiologia
2. Diagnóstico principal, diferencial, sindrômico, prognóstico
3. Sinais e sintomas

Anamnese


1. Identificação
2. Queixa principal
3. História da Doença Atual
4. Interrogatório Sintomatológico
5. Antecedentes pessoais fisiológicos, patológicos, familiares
6. Hábitos de vida e Condições Socioeconômicas e Culturais

Exame Físico

1. Semiotécnica
2. Exame físico geral
3. Exame físico específico: aparelho respiratório, aparelho cardiovascular, sistema digestório, aparelho urinário

REFERÊNCIAS

- PORTO, C. C. **Semiologia médica**. 8. ed. Rio de Janeiro: Guanabara Koogan, 2019.
- PORTO, C. C. **Exame clínico**: Porto & Porto. 8. ed. Rio de Janeiro: Guanabara Koogan, 2017.



FACULDADE DE MEDICINA NOVA ESPERANÇA

Reconhecida pelo MEC: Portaria nº 1.084, de 28 de dezembro 2007,
publicada no DOU de 31 de dezembro de 2007, página 36, seção 1.

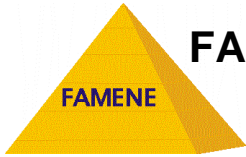
CONTEÚDO PROGRAMÁTICO PARA O PROCESSO SELETIVO DE MONITORIA FAMENE 2022

ÁREA TEMÁTICA: **SEMIOLOGIA GINECOLÓGICA**

- ✚ SEMIOLOGIA GINECOLÓGICA
- ✚ SEMIOLOGIA MAMÁRIA
- ✚ SEMIOLOGIA OBSTRÉTICA

REFERENCIAS

Semiologia do Porto



FACULDADE DE MEDICINA NOVA ESPERANÇA

Reconhecida pelo MEC: Portaria nº 1.084, de 28 de dezembro 2007,
publicada no DOU de 31 de dezembro de 2007, página 36, seção 1.

CONTEÚDO PROGRAMÁTICO PARA O PROCESSO SELETIVO DE MONITORIA FAMENE 2022

ÁREA TEMÁTICA: **SEMILOGIA NEUROLÓGICA**

- + SINAIS E SINTOMAS EM NEUROLOGIA
- + PARES CRANIANAS
- + CONSCIÊNCIA, COMO E SÍNDROME DEMENCIAL
- + SISTEMA MOTOR + MOTILIDADE VOLUNTÁRIA + MARCHA +
TONO MUSCULAR
- + COORDENAÇÃO + MOVIMENTOS ANORMAIS
- + REFLEXOS
- + SINAIS MENINGORRADICULARES + EXAMES
COMPLEMENTARES EM NEUROLOGIA I, ESTUDO DO LCR.
- + SENSIBILIDADE + SÍNDROME SENSITIVA +
NEURORRADIOLOGIA + EEG E ENMG

REFERENCIAS

O Exame Neurológico, Dejong
Propedêutica neurológica básica, Wilson Luiz Sanvito



FACULDADE DE MEDICINA NOVA ESPERANÇA

Reconhecida pelo MEC: Portaria nº 1.084, de 28 de dezembro 2007,
publicada no DOU de 31 de dezembro de 2007, página 36, seção 1.

CONTEÚDO PROGRAMÁTICO PARA O PROCESSO SELETIVO DE MONITORIA FAMENE 2022

ÁREA TEMÁTICA: **TÉCNICA OPERATÓRIA**

- + NOMENCLATURA EM CIRURGIA
- + RESPOSTA ENDÓCRINA, METABÓLICA E IMUNOLÓGICA AO TRAUMA
- + INFECÇÃO EM CIRÚRGICA
- + CICATRIZAÇÃO
- + CHOQUE
- + COMPLICAÇÕES PÓS-OPERATÓRIAS
- + ATOS CIRÚRGICOS FUNDAMENTAIS
- + NOÇÕES BÁSICAS DE CIRURGIA ASSÉPTICA
- + PRÉ E PÓS-OPERATÓRIO
- + PEQUENOS PROCEDIMENTOS EM CIRURGIA

REFERENCIA

- + GOFFI F.S. Técnica Cirúrgica – Bases Anatômicas, Fisiopatológicas e Técnicas da Cirurgia. Ed Atheneu, São Paulo, 2004
- + MAGALHÃES, H. Técnica Cirúrgica e Cirurgia Experimental. Editora Sarvier. São Paulo, 1989
- + ALGOWER M. BEVILACQUA RG. Manual de Cirurgia. EPU. 4º Reimpressão, 1980
- + GOLDENBERG S, BEVILACQUA RG. Bases da Cirurgia. EPU. 4ª Reimpressão, 2ª edição, 1981.
- + PURITA F. Manual de instrumentação cirúrgica. 4ª edição. Cultura Médica. 1987.