

## **FACULDADE DE ENFERMAGEM NOVA ESPERANÇA**

Credenciada pelo MEC: Portaria nº 1.374, de 04 de julho de 2001, publicada no DOU de 09 de julho de 2001, Seção 01, Página 46.

Curso de Bacharelado em Enfermagem reconhecido pelo MEC: Portaria nº 3258, de 21 de setembro de 2005, publicada no DOU de 23 de setembro de 2005, Seção 01, Página 184.

### **EDITAL Nº10/2022**


## **PROCESSO SELETIVO DE MONITORIA FACENE 2022**

O Diretor da Faculdade de Enfermagem Nova Esperança – FACENE, no uso de suas atribuições, considerando o disposto no Regimento Interno desta IES e tendo em vista a Resolução CTA nº 10 de 30 de novembro de 2021,

### **RESOLVE:**

Abrir inscrição para o processo seletivo de monitoria para o ano de 2022, obedecendo, para tanto, os seguintes critérios:

1. O candidato deverá estar regularmente matriculado/Vinculado na **FACENE**, ter integralizado o Módulo que pretende concorrer a vaga, objeto da seleção e nela ter obtido média de aprovação **igual ou superior a 7,0 (sete)**, comprovada no histórico escolar;
2. Estarão aptos a concorrer ao programa de monitoria, alunos regularmente matriculados/vinculados e que estejam cursando entre os períodos P2 em diante em excepcionalmente os pré-concluintes, com duração de 5 meses corridos, nesse processo seletivo para 2022;
3. O candidato deverá ter disponíveis **08 (oito) horas semanais** para o exercício da monitoria, não podendo o horário das atividades de monitor, em hipótese alguma, coincidir com o horário de aulas dos Módulos/semestre em que estiver matriculado/vinculado;
4. A avaliação do candidato deverá ser feita em **02 (duas) etapas**, podendo ser elas através de **prova escrita, prova teórica-prática, prova prática e entrevista**, eliminando-se aquele que obtiver **nota inferior a 7,0 (sete) em cada uma** das 02 (duas) etapas;
5. Serão oferecidas **vagas de monitoria para bolsista e voluntario de acordo com o Anexo I**;
6. A classificação dos candidatos, até o limite do número de vagas, obedecerá à ordem decrescente da média aritmética da média geral das etapas. Em caso de empate, será classificado o candidato que apresentar, no histórico escolar, a maior nota na disciplina/modulo e persistindo o empate, o de mais idade;



## FACULDADE DE ENFERMAGEM NOVA ESPERANÇA


Credenciada pelo MEC: Portaria nº 1.374, de 04 de julho de 2001, publicada no DOU de 09 de julho de 2001, Seção 01, Página 46.

Curso de Bacharelado em Enfermagem reconhecido pelo MEC: Portaria nº 3258, de 21 de setembro de 2005, publicada no DOU de 23 de setembro de 2005, Seção 01, Página 184.

7. O exercício da monitoria é feito sob a orientação de um professor, não gerando qualquer vínculo empregatício do monitor com a FACENE ou com a Mantenedora desta;
8. Serão aprovados o equivalente a 20% (vinte por cento) dos monitores, que ficarão na condição de suplentes, para substituição em caráter definitivo, em caso de desistência ou exclusão do monitor conforme a Resolução CTA nº 06 de 30 de novembro de 2021;
9. As inscrições para a seleção de monitoria deverão ser feitas no Site da FACENE, no período compreendido entre 20 a 23 de janeiro de 2022;
10. As etapas do processo seletivo **seguirão conforme Anexo II;**
11. O conteúdo programático de acordo com a monitoria segue no **Anexo III;**
12. A Secretaria da FACENE divulgará o resultado do processo seletivo para monitores de 2022 no dia 31 de janeiro de 2022. O(a) aluno(a) aprovado(a) deverá providenciar a assinatura do respectivo contrato que o vincula aos Programa de Monitoria imediatamente após a divulgação do resultado pela Secretaria, no período de 01 e 02 de fevereiro de 2022 e no dia 03 de fevereiro de 2022, ocorrerá a reunião geral de início das atividades da monitoria 2022. O não comparecimento acarretará na perda da vaga proporcionada pelo programa em relação ao resultado obtido no concurso.

João Pessoa, 30 de novembro de 2021

Eitel Santiago Silveira  
Diretor da FACENE
















## FACULDADE DE ENFERMAGEM NOVA ESPERANÇA

Credenciada pelo MEC: Portaria nº 1.374, de 04 de julho de 2001, publicada no DOU de 09 de julho de 2001, Seção 01, Página 46.

Curso de Bacharelado em Enfermagem reconhecido pelo MEC: Portaria nº 3258, de 21 de setembro de 2005, publicada no DOU de 23 de setembro de 2005, Seção 01, Página 184.

### ANEXO I SELEÇÃO DE MONITORIAS 2022, VAGAS PARA BOLSISTAS e VOLUNTÁRIOS:




-  Bases Semiologicas de Enfermagem I (01 vaga de bolsista, 03 vagas de voluntários), **para o curso de Enfermagem.**
-  Bases Semiologicas de Enfermagem II (02 vagas de voluntários), **para o curso de Enfermagem.**
-  Atenção de Enfermagem no Processo Cirúrgico II (03 vagas de voluntários), **para o curso de Enfermagem.**
-  Ciências Odontológicas e Fundamentos da Prática II (02 vagas de voluntários – 01 vaga para ênfase em endodontia e para ênfase em periodontia), **para o curso de Odontologia.**
-  Ciências Odontológicas e Fundamentos da Prática III (02 vagas de voluntários – ênfase em Clínica Integrada), **para o curso de Odontologia.**
-  Bases Cirúrgicas II (01 vaga de bolsista, **para o curso de odontologia.**
-  Cinesioterapia (02 vagas voluntários), **para o Curso de Fisioterapia.**
-  Semiologia e Diagnóstico Cinético-Funcional (01 vaga de bolsista e 01 vaga de voluntário), **para o Curso de Fisioterapia.**
-  Prescrição de Grupos Clínicos (01 vaga de bolsista e 01 vaga de voluntário), **para o curso de Ed.Física.**
-  Farmacotécnica II; Cosmetologia e Controle Físico-químico de Qualidade (02 vaga de voluntário), **para o curso de Farmácia.**
-  Bioquímica Clínica; Hematologia Clínica; Microbiologia Clínica e Parasitologia Clínica (01 vaga de bolsista e 01 vaga de voluntário), **para o curso de Farmácia.**
-  Técnicas Cirúrgicas e Anestesiologia Veterinária (01 vaga de bolsista e 02 vaga de voluntário), **para o curso Medicina Veterinária.**




## **FACULDADE DE ENFERMAGEM NOVA ESPERANÇA**

Credenciada pelo MEC: Portaria nº 1.374, de 04 de julho de 2001,  
publicada no DOU de 09 de julho de 2001, Seção 01, Página 46.

Curso de Bacharelado em Enfermagem reconhecido pelo MEC:  
Portaria nº 3258, de 21 de setembro de 2005, publicada no DOU de  
23 de setembro de 2005, Seção 01, Página 184.

-  Irrigação e Drenagem (01 vaga de bolsista e 01 vaga de voluntário), **para o curso de Agronomia.**
-  Matemática Aplicada (01 vaga para bolsista e 01 vaga de voluntário), **para o curso de Tecnólogo em Radiologia.**
-  Física Radiológica (01 vaga de voluntário), **para o curso de Tecnólogo em Radiologia.**

Eitel Santiago Silveira  
Diretor da FACENE



## FACULDADE DE ENFERMAGEM NOVA ESPERANÇA


Credenciada pelo MEC: Portaria nº 1.374, de 04 de julho de 2001, publicada no DOU de 09 de julho de 2001, Seção 01, Página 46.

Curso de Bacharelado em Enfermagem reconhecido pelo MEC: Portaria nº 3258, de 21 de setembro de 2005, publicada no DOU de 23 de setembro de 2005, Seção 01, Página 184.

### ANEXO II

#### SELEÇÃO DE MONITORIAS 2022, CRONOGRAMA ETAPAS

ÁREA	DATA	HORA	MODALIDADE
<b>Bases Semiológica de Enfermagem I - Enfermagem</b>	27.01.22	08:00 às 12:00	Prova Teórica
	28.01.22	08:00 às 12:00	Prova Prática Entrevista
<b>Bases Semiológica de Enfermagem II - Enfermagem</b>	26.01.22	08:00 às 09:30	Prova Teórico
	28.01.22	08:00 às 12:00	Prova Prática Entrevista
<b>Atenção de Enfermagem no Processo Cirúrgico II - Enfermagem</b>	26.01.22	09:30 às 12:00	Prova Teórico
	27.01.22	08:00 às 12:00	Prova Prática Entrevista
<b>Ciências Odontológicas e Fundamentos da Prática II - Endodontia</b>	26.01.22	08:00 às	Teórico-prática
	26.01.22	09:30	Entrevista
<b>Ciências Odontológicas III - Clínica Integrada</b>	26.01.22	08:00 às	Teórico-prática
	26.01.22	09:30	Entrevista
<b>Bases Cirúrgicas II - Odontologia</b>	25.01.22	10:00 às	Teórico-prática
	25.01.22	11:00	Entrevista
<b>Ciências Odontológicas e Fundamentos da Prática II Periodontia</b>	27.01.22	08:00min	Teórico-prática
	27.01.22	09h30min	Entrevista
<b>Cinesioterapia - Fisioterapia</b>	28.01.22	08:00 às 12:00	Teórica Entrevista
<b>Semiologia e Diagnóstico Cinético-Funcional - Fisioterapia</b>	28.01.22	08:00 às 12:00	Teórico-prática Entrevista
<b>Prescrição de Grupos Clínicos - Ed.Física</b>	28.01.22	10:30 às 12:00	Teórico-prática Entrevista
<b>Farmacotécnica II; Cosmetologia e Controle Físico-químico de Qualidade – Farmácia</b>	26.01.22	15:00 às 17:00	Teórica Prática Entrevista
<b>Bioquímica Clínica; Hematologia Clínica; Microbiologia Clínica e Parasitologia Clínica. Farmácia</b>	25.01.22	10:00 às 12:00	Teórico-prática Entrevista




## FACULDADE DE ENFERMAGEM NOVA ESPERANÇA

Credenciada pelo MEC: Portaria nº 1.374, de 04 de julho de 2001, publicada no DOU de 09 de julho de 2001, Seção 01, Página 46.

Curso de Bacharelado em Enfermagem reconhecido pelo MEC: Portaria nº 3258, de 21 de setembro de 2005, publicada no DOU de 23 de setembro de 2005, Seção 01, Página 184.

<b>Técnicas Cirúrgicas e Anestesiologia Veterinária – Medicina Veterinária</b>	25.01.22	09:30 às 12:00	Teórico-prática Entrevista
<b>Irrigação e Drenagem - Agronomia</b>	25.01.22	13:30 às 16:00	Teórica Entrevista
<b>Matemática Aplicada - Tecnólogo em Radiologia</b>	27.01.22	14:00 às 15: 00 16:00 às 17:00	Teórica Entrevista
<b>Física Radiológica – Tecnólogo em Radiologia</b>	27.01.22	14:00 às 15: 00 16:00 às 17:00	Teórica Entrevista

Eitel Santiago Silveira  
Diretor da FACENE



# FACULDADE DE ENFERMAGEM NOVA ESPERANÇA

Credenciada pelo MEC: Portaria nº 1.374, de 04 de julho de 2001, publicada no DOU de 09 de julho de 2001, Seção 01, Página 46.

Curso de Bacharelado em Enfermagem reconhecido pelo MEC: Portaria nº 3258, de 21 de setembro de 2005, publicada no DOU de 23 de setembro de 2005, Seção 01, Página 184.

## ANEXO III CONTEÚDO PROGRAMÁTICO

### 1. **ÁREA TEMÁTICA:** Bases Semiológicas de Enfermagem I

Professor(es): Amanda Benício da Silva; Ilana Vanina Bezerra de Souza; Camila Abrantes Cordeiro Morais.

#### **Assuntos Prova teórica:**

Exame físico específico: Cabeça e pescoço;  
Exame físico específico do tórax respiratório;  
Exame físico específico cardiovascular  
Exame físico específico digestório;  
Exame Físico Neuromuscular

#### **Assuntos Prova Prática;**

Exame físico específico: Cabeça e pescoço;  
Exame do tórax respiratório;  
Exame físico específico cardiovascular;  
Exame físico específico digestório.

Bibliografia recomendada

#### **BIBLIOGRAFIA RECOMENDADA:**

BARROS, A. L. L. et AL. **Anamnese e exame físico:** avaliação diagnóstica de enfermagem no adulto. 3ª Ed. Porto Alegre: Artmed, 2016.


MOORE, K. L. **Anatomia orientada para a clínica.** 7. ed. Rio de Janeiro: Guanabara Koogan, 2014.

POTTER, P. A.; PERRY, A. G. **Grande tratado de enfermagem prática:** clínica e prática hospitalar. 3. ed. São Paulo: Santos, 2013

TIMBY, B. K. **Conceitos e habilidades fundamentais no atendimento de enfermagem.** 8. ed. Porto Alegre: Artmed, 2007.

NETTINA, S. M. **Prática de Enfermagem.** 10 ed. Rio de Janeiro: Guanabara Koogan, 2016.

PORTO, Celmo Celeno. **Exame Clínico: bases para a prática médica.** 8. ed. Rio de Janeiro: Granabara Koogan, 2017.



## FACULDADE DE ENFERMAGEM NOVA ESPERANÇA

Credenciada pelo MEC: Portaria nº 1.374, de 04 de julho de 2001, publicada no DOU de 09 de julho de 2001, Seção 01, Página 46.

Curso de Bacharelado em Enfermagem reconhecido pelo MEC: Portaria nº 3258, de 21 de setembro de 2005, publicada no DOU de 23 de setembro de 2005, Seção 01, Página 184.



### ANEXO III CONTEÚDO PROGRAMÁTICO

#### 2. **ÁREA TEMÁTICA:** Bases Semiológicas de Enfermagem II

Professor(es): Paulo Emanuel Silva; Ilana Vanina Bezerra de Souza.

Assuntos:

- ✓ Higiene do ambiente.
- ✓ Higiene do indivíduo.
- ✓ Necessidade de nutrição.
- ✓ Necessidade de eliminação.
- ✓ Equilíbrio hidroeletrólítico.
- ✓ Medicamentos parenterais
- ✓ Feridas

#### **BIBLIOGRAFIA RECOMANDA:**

FIGUEIREDO, N. M. A.; MACHADO, W. C. A. Tratado: cuidados de enfermagem médico-cirúrgico. Vol. 1. São Paulo: Roca, 2012. 2v.

PERRY, A. G.; POTTER, P. A.; ELKIN M. K. Procedimentos e intervenções de enfermagem. 5 ed. Rio de Janeiro: Elsevier, 2013.

SMELTZER, S. C.; BARE, B. G.; HINKLE, J. L. et al. Brunner e Suddarth: tratado de enfermagem médico cirúrgica. Rio de Janeiro: Guanabara Koogan, 2013.


NANDA. Diagnóstico de enfermagem da NANDA Internacional: definições e classificação – 2015-2017. Porto Alegre: Artmed, 2015.

MCEWEN, M.; WILLS, E. M. Bases teóricas de enfermagem. 4. ed. Porto Alegre: Artmed, 2016.

DOENGES, M. E.; MOORHOUSE, M. F.; MURR, A. C. Diagnósticos de enfermagem: intervenções, prioridades e fundamentos. 12. ed. Rio de Janeiro: Guanabara Koogan, 2011.

Virgínio, Nereide de Andrade. Procedimento operacional padrão: guia para a enfermagem. João Pessoa, 2020.





## FACULDADE DE ENFERMAGEM NOVA ESPERANÇA

Credenciada pelo MEC: Portaria nº 1.374, de 04 de julho de 2001, publicada no DOU de 09 de julho de 2001, Seção 01, Página 46.

Curso de Bacharelado em Enfermagem reconhecido pelo MEC: Portaria nº 3258, de 21 de setembro de 2005, publicada no DOU de 23 de setembro de 2005, Seção 01, Página 184.

### ANEXO III CONTEÚDO PROGRAMÁTICO

#### 3. ÁREA TEMÁTICA: Enfermagem Cirúrgica II

Professor(es): Paulo Emanuel Silva; Ilana Vanina Bezerra de Souza; Karen Krystine G. de Brito.

##### Assuntos: Prova Teórica

- ✓ Instrumentação cirúrgica
- ✓ Paramentação
- ✓ Montagem da sala de cirurgia
- ✓ Degermação/higienização das mãos

##### Assuntos: Prova Prática

- Arrumação da sala de cirurgia
- Arrumação da mesa cirúrgica
- Degermação
- Paramentação

#### BIBLIOGRAFIA RECOMENDADA:

JANICE, B. et. al. **Enfermagem médico-cirúrgica**. 3. ed. Rio de Janeiro: Reichmann & Affonso, 2004. 3 v

PORTAL EDUCAÇÃO. Montagem da sala de cirurgia. Disponível em: <http://www.portaleducacao.com.br/farmacia/artigos/16911/montagem-da-sala-cirurgica#ixzz43NPTyfqB.2012>. Acesso em 19/mar/2016


SOUZA, R. de et al. **Manual de normas e rotinas centro cirúrgico central de material de esterilização**. Centro Universitário de Lavras – UNILAVRAS-MG, 2007. Disponível em: <http://www.unilavras.com.br.html>. Acesso em 20/mar/2016.

TOLOSA, E. M. C, PEREIRA, P. R. B., MARGARIDO, N. F. **Metodização Cirúrgica: Conhecimento e Arte**. São Paulo: Atheneu, 2005.

TUDURY, E. A., POTIER, G. M. A. **Tratado de Técnica Cirúrgica**. São Paulo: MedVet, 2009, p 68-91.

GOMES, R. M. PERES, C. A. Instrumentação cirúrgica. São Paulo: dispersão cultural do livro, 2012.

PROCEDIMENTO OPERACIONAL PADRÃO (POP): Guia para enfermagem. VÍRGÍNIO, N.A. et al (Orgs). Escola de Enfermagem Nova Esperança, 2020. Disponível em: <https://virtual.facene.com.br/login/index.php>



## FACULDADE DE ENFERMAGEM NOVA ESPERANÇA

Credenciada pelo MEC: Portaria nº 1.374, de 04 de julho de 2001, publicada no DOU de 09 de julho de 2001, Seção 01, Página 46.

Curso de Bacharelado em Enfermagem reconhecido pelo MEC: Portaria nº 3258, de 21 de setembro de 2005, publicada no DOU de 23 de setembro de 2005, Seção 01, Página 184.



### AANEXO III CONTEÚDOS PROGRAMÁTICOS

#### 4. ÁREA TEMÁTICA: Cinesioterapia

Professor(a): Emanuelle Malzac Freire de Santana

##### **Amplitude de movimento (ADM)**

Cinesioterapia ativa: exercícios ativos, ativos assistidos e ativos resistidos

Cinesioterapia passiva: mobilização analítica simples, mobilização analítica funcional

Aparelhos para ADM

##### **Alongamentos**

Alongamento ativo e passivo

Auto-alongamento e isostretching

Aparelhos para alongamento

##### **Reeducação Neuromuscular**

Bases neurofisiológicas das técnicas de facilitação

Principais métodos de reeducação neuromuscular

##### **Treinamento resistido**

Exercícios isométricos, isotônicos e isocinéticos

Aparelhos para treinamento resistido

##### **Reeducação postural:**

Posturas Osteoarticulares (POA)

Exercícios para tratamento dos principais distúrbios mecânicos da Coluna Vertebral

Aparelhos para reeducação postural

##### **Reeducação proprioceptiva e vestibular:**

Princípios da reeducação funcional

Exercícios de equilíbrio e coordenação

Aparelhos para treino proprioceptivo e vestibular

##### **Relaxamento**

Técnicas de Regeneração

Aparelhos para relaxamento

##### **Cinesioterapia para grupos especiais:**

Cinesioterapia para grupos de Hipertensão Arterial, Diabetes, Lombalgia


Circuitos funcionais

#### **BIBLIOGRAFIA RECOMENDADA:**

BRODY, L. T.; HALL, C. M. **Exercício terapêutico na busca da função**. 3. ed. Rio de Janeiro: Guanabara Koogan, 2016.

HEBERT, S. et al. **Ortopedia e traumatologia: princípios e prática**. 5. ed. Porto Alegre: Artmed, 2017.

KISNER, C.; COLBY, L. A. **Exercícios terapêuticos: fundamentos e técnicas**. 6. ed. São Paulo: Manole, 2015.



## FACULDADE DE ENFERMAGEM NOVA ESPERANÇA

Credenciada pelo MEC: Portaria nº 1.374, de 04 de julho de 2001, publicada no DOU de 09 de julho de 2001, Seção 01, Página 46.

Curso de Bacharelado em Enfermagem reconhecido pelo MEC: Portaria nº 3258, de 21 de setembro de 2005, publicada no DOU de 23 de setembro de 2005, Seção 01, Página 184.

### ANEXO III CONTEÚDOS PROGRAMÁTICOS

#### 5. ÁREA TEMÁTICA: Semiologia

Professor(es): Matheus dos Santos Soares

Princípios e conceitos para a avaliação fisioterapêutica.

Princípios e Técnicas de Exames.

Avaliação da Dor neuromusculoesquelética.

Avaliação Musculoesquelética dos MMSS:

Ombro e Cotovelo.

Punho e Mão.

Avaliação Musculoesquelética dos MMII:

Quadril e Pelve.

Joelho.

Tornozelo e Pé.

Avaliação funcional: avaliação, procedimentos avaliativos, recursos utilizados.

Avaliação de amplitude articular do movimento osteocinemático dos MMII, MMSS.

Avaliação da função muscular dos MMSS, MMII.

Avaliação de amplitude articular do movimento osteocinemático do e avaliação da função muscular do Tronco.

Análise da postura corporal e avaliação postural.

Avaliação da Coluna vertebral.

Princípios para a Avaliação Neurológica.

Princípios para a Avaliação Sensorial.


Análise e Avaliação da Marcha Humana Normal e patológica.

#### **BIBLIOGRAFIA RECOMENDADA:**

PORTO, C. C. **Exame clínico:** Bases para a prática médica - 5ª Edição. Editora Guanabara e Koogan. 2004

HEBERT, S. et al. **Ortopedia e traumatologia:** princípios e prática. 5. ed. Porto Alegre: Artmed, 2017.

MAGEE, D. S. **Avaliação musculoesquelética.** 5. ed. São Paulo: Manole, 2010.



## FACULDADE DE ENFERMAGEM NOVA ESPERANÇA

Credenciada pelo MEC: Portaria nº 1.374, de 04 de julho de 2001, publicada no DOU de 09 de julho de 2001, Seção 01, Página 46.

Curso de Bacharelado em Enfermagem reconhecido pelo MEC: Portaria nº 3258, de 21 de setembro de 2005, publicada no DOU de 23 de setembro de 2005, Seção 01, Página 184.



### ANEXO III CONTEÚDOS PROGRAMÁTICOS

#### 6. **ÁREA TEMÁTICA:** Ciências Odontológicas e Fundamentos da Prática II

Professor(es): Luiza Souto Montenegro ( Endodontia), Mayra Sousa Gomes (Periodontia).

##### **ENDODONTIA**

Microbiologia e diagnóstico em Endodontia  
Anatomia Interna dos canais radiculares  
Cirurgia de acesso e localização dos canais radiculares  
Odontometria e preparo químico-mecânico  
Instrumentos endodônticos e soluções Irrigadoras  
Medicação Intracanal  
Obturação dos canais radiculares  
Acidentes e Complicações em Endodontia

##### **PERIODONTIA**

Anatomia e histofisiologia do periodonto  
Etiopatogenia e fatores de risco da doença periodontal  
Diagnóstico clínico e radiográfico da doença periodontal  
Estudo das alterações bucais relacionadas ao envelhecimento  
Classificação das doenças periodontais  
Instrumental/ Instrumentação em Periodontia  
Terapia básica periodontal  
Envelhecimento do Periodonto e atendimento clínico em Odontogeriatrics


#### **BIBLIOGRAFIA RECOMENDADA:**

CARRANZA Jr., F. A.; NEWMAN, M. G.; TAKEI H. H. **Periodontia Clínica**. 12. ed. Rio de Janeiro: Elsevier, 2016.

LEONARDO, M. R.; LEONARDO, R. T. **Tratamento de canais radiculares: avanços tecnológicos de uma endodontia minimamente invasiva e reparadora**. São Paulo: Artes Médicas, 2012.

LINDHE, J. **Tratado de Periodontia Clínica e Implantologia Oral**. 6. ed. Rio de Janeiro: Guanabara Koogan, 2018. (e-book)

LOPES, H. P.; SIQUEIRA JUNIOR, J. F. **Endodontia: biologia e técnica**. 3. ed. Rio de Janeiro: Guanabara Koogan, 2010.



## FACULDADE DE ENFERMAGEM NOVA ESPERANÇA

Credenciada pelo MEC: Portaria nº 1.374, de 04 de julho de 2001, publicada no DOU de 09 de julho de 2001, Seção 01, Página 46.

Curso de Bacharelado em Enfermagem reconhecido pelo MEC: Portaria nº 3258, de 21 de setembro de 2005, publicada no DOU de 23 de setembro de 2005, Seção 01, Página 184.

### ANEXO III CONTEÚDOS PROGRAMÁTICOS


#### 7. **ÁREA TEMÁTICA:** Ciências Odontológicas e Fundamentos da Prática III

Professor(es): Mara Ilka Holanda , Amanda Lira Lucena

Princípios de biossegurança aplicados a COVID-19  
Diagnóstico pulpar e perirradicular  
Conceitos básicos da harmonia dentofacial e laminados cerâmicos  
Preparação do periodonto para odontologia restauradora  
Exame clínico em DTM  
Urgências em Periodontia  
Traumatismo dentário  
Cirurgia periodontal  
Aspectos radiográficos de interesse para endodontia  
Urgências em endodontia  
Clínica Odontológica Integrada: Dentística, Periodontia, Endodontia e Prótese Dentária

#### **BIBLIOGRAFIA RECOMENDADA:**

CARRANZA Jr., F. A.; NEWMAN, M. G.; TAKEI H. H. **Periodontia Clínica**. 12. ed. Rio de Janeiro: Elsevier, 2016.  
CORDON, R. **Odontologia Multidisciplinar**, Grupo GEN, 2015.  
LEONARDO, M. R.; LEONARDO, R. T. **Tratamento de Canais Radiculares**. Artes Médicas 2ª ed. São Paulo. Grupo A, 2017.  
MONDELLI, J. **Fundamentos de Dentística Operatória**. 2 ed. São Paulo: Santos, 2017. (e-book)  
RETTORE JR, R. **Casos Clínicos em Odontologia**. MedBook Editora, 2018.  
SANTOS, C. AMARA, E. et al. **Odontologia Integrada do Adulto**, Grupo GEN, 2014.  
SILVA, A. F., LUND, R. G. **Dentística Restauradora: Do planejamento à execução**. 1. ed. São Paulo: Santos, 2016.



## FACULDADE DE ENFERMAGEM NOVA ESPERANÇA

Credenciada pelo MEC: Portaria nº 1.374, de 04 de julho de 2001, publicada no DOU de 09 de julho de 2001, Seção 01, Página 46.

Curso de Bacharelado em Enfermagem reconhecido pelo MEC: Portaria nº 3258, de 21 de setembro de 2005, publicada no DOU de 23 de setembro de 2005, Seção 01, Página 184.

### ANEXO III CONTEÚDOS PROGRAMÁTICOS


#### 8. ÁREA TEMÁTICA: BASES CIRÚRGICAS II

Professor: Pedro Everton Goes

Cirurgia paraendodôntica  
Cirurgia dos dentes retidos e impactados  
Cirurgia pré-protética  
Cirurgias dos cistos e tumores  
Infecções odontogênicas I e II  
Biossegurança e normas na clínica cirúrgica  
História da Implantodontia  
Osseointegração e princípios da implantodontia  
Planejamento e Materiais em Implantodontia  
Técnica cirúrgica básica em implantodontia  
Técnica cirúrgica avançada em implantodontia  
Perio implantodontia  
Planejamento em prótese sobre implantes  
Enxertos e substitutos ósseos  
Prescrições em CTBMF  
Trauma alveolodentário  
Fraturas de Mandíbula  
Fraturas de Zigoma e Maxila  
Fraturas NOE/Orbitárias/Frontal  
Prática de amarras para fratura dentoalveolar  
Pós-operatório em Traumatologia

#### **BIBLIOGRAFIA RECOMENDADA:**

HUPP, J.R.; ELLIS III, E.; HUPP, J.R.; TUCKER, M.R. **Cirurgia Oral e Maxilo-Facial Contemporânea**, 6. ed. Rio de Janeiro: ELSEVIER, 2015.  
MILORO, M.; GHALI, G.E.; LARSEN, P.; WAITE P. D. **Princípios de Cirurgia Bucomaxilo-facial de Peterson**. 2 volumes. 3 ed, Santos, Santos, 2016: 1502p.  
MISCH, CARL E. **Implantes Dentais Contemporâneos**. 3a Edição. Editora Elsevier, 2009.



## FACULDADE DE ENFERMAGEM NOVA ESPERANÇA

Credenciada pelo MEC: Portaria nº 1.374, de 04 de julho de 2001, publicada no DOU de 09 de julho de 2001, Seção 01, Página 46.

Curso de Bacharelado em Enfermagem reconhecido pelo MEC: Portaria nº 3258, de 21 de setembro de 2005, publicada no DOU de 23 de setembro de 2005, Seção 01, Página 184.

### ANEXO III CONTEÚDOS PROGRAMÁTICOS

#### 9. ÁREA TEMÁTICA: Prescrição de Grupos Clínicos

Professor: Lucas Dantas Maia

Prova teórica:

Compreensão da prescrição do exercício físico (Frequência, Intensidade, Tempo e Tipo – Volume e Progressão [FITT-VP]) e de suas respectivas considerações especiais para os seguintes grupos clínicos (ACSM, 2014):


- Gravidez
- Câncer
- Hipertensão
- Dor lombar
- Doença arterial periférica
- Artrite
- Osteoporose
- Cirurgia bariátrica
- Sobrepeso e obesidade

Prova prática:

- Correta técnica de medida de pressão arterial.
- Medida de pressão arterial pós-exercício, sem suporte de braço.
- Aplicação de protocolo incremental para estimativa de limiar metabólico a partir da FC.
- Cálculo do duplo produto.
- Exercícios na gravidez.

#### **BIBLIOGRAFIA RECOMENDADA:**

Diretrizes do ACSM para os testes de esforço e sua prescrição / American College of Sports Medicine; tradução Dilza Balteiro Pereira de Campos. – 9. ed. – Rio de Janeiro: Guanabara,



## FACULDADE DE ENFERMAGEM NOVA ESPERANÇA

Credenciada pelo MEC: Portaria nº 1.374, de 04 de julho de 2001, publicada no DOU de 09 de julho de 2001, Seção 01, Página 46.

Curso de Bacharelado em Enfermagem reconhecido pelo MEC: Portaria nº 3258, de 21 de setembro de 2005, publicada no DOU de 23 de setembro de 2005, Seção 01, Página 184.



### ANEXO III CONTEÚDOS PROGRAMÁTICOS

#### **10. ÁREA TEMÁTICA:** Farmacotécnica II, Cosmetologia e Controle Físico-Químico de Qualidade.

Professores: Elisana Afonso de Moura Pires Mysrayn Yargo de Freitas Araújo Reis.


Conteúdo:

1. Cálculos Farmacêuticos
2. Operações Farmacêuticas
3. Formas Farmacêuticas:
  - 3.1. Líquidas: Soluções (Xarope e Elixir), Suspensão, Emulsão;
  - 3.2. Semissólidas: Pomada, Pasta, Gel e Cremes;
  - 3.3. Sólidas: Pós, Grânulos e Cápsulas.
4. Determinação do Peso Médio.
5. Friabilidade.
6. Desintegração.
7. Boas práticas de Manipulação em Farmácias (RDC 67 de 2007 e RDC 87 de 2008).

#### **BIBLIOGRAFIA RECOMENDADA:**

- PRISTA, L. N. et al. Tecnologia farmacêutica. 8. ed. Lisboa: Fundação Calouste Gulbenkian, 2011. v.1.
- BARREIRA, S. Matemática aplicada às ciências farmacêuticas: com excel. Lisboa: Escolar, 2014.
- BERMAR, K. C. de O. Farmacotécnica: técnicas de manipulação de medicamentos. São Paulo: Érica, 2014.
- FERREIRA, A. O. Guia prático da farmácia magistral. 4. ed. São Paulo: Pharmabooks, 2010. 2v.
- JULIANI, C. S. R. Medicamentos: noções básicas, tipos e formas farmacêuticas. São Paulo: Érica, 2014.





## FACULDADE DE ENFERMAGEM NOVA ESPERANÇA

Credenciada pelo MEC: Portaria nº 1.374, de 04 de julho de 2001, publicada no DOU de 09 de julho de 2001, Seção 01, Página 46.

Curso de Bacharelado em Enfermagem reconhecido pelo MEC: Portaria nº 3258, de 21 de setembro de 2005, publicada no DOU de 23 de setembro de 2005, Seção 01, Página 184.



### ANEXO III CONTEÚDOS PROGRAMÁTICOS

#### 11. **ÁREA TEMÁTICA:** Bioquímica clínica; Hematologia Clínica; Microbiologia Clínica e Parasitologia Clínica.


Professores: Deysiane Oliveira Brandão;  
Fernando José de Lima Ramos Júnior  
Tatianne Mota Batista

#### Conteúdo Programático:

Gasometria;  
Diabetes mellitus;  
Enzimologia clínica;  
Hemograma;  
Eritrograma e anemias;  
Leucograma;  
Leucemias;  
Coagulograma;  
Semeadura de Meios de Cultura e Esquemas de Identificação Bacteriana;  
Exames Microbiológicos das Secreções Purulentas;  
Antibiograma;  
Urocultura;  
Hemocultura;  
Coprocultura;  
Provas Bioquímicas de Enterobactérias;  
Identificação macroscópica e microscópica de parasitos intestinais;  
Métodos de coleta, conservação e preparo do material para exame de fezes.

#### **BIBLIOGRAFIA RECOMENDADA:**

HOFFBRAND, A. V.; MOSS, P. A. H. **Fundamentos em hematologia de Hoffbrand**. 7. ed. Porto Alegre: Artmed, 2017.  
SANTOS, P. C. J. L. **Hematologia**: métodos e interpretação. São Paulo: Roca, 2015.  
KONEMAN, A.; JANDA, W. **Koneman**: diagnóstico microbiológico. 7. ed. Rio de Janeiro: Guanabara Koogan, 2018.  
MURRAY, P. **Microbiologia Médica**. 8. ed. Rio de Janeiro: Elsevier, 2017.  
DE CARLI, G. A. **Atlas de diagnóstico em parasitologia humana**. São Paulo: Atheneu, 2014.



## **FACULDADE DE ENFERMAGEM NOVA ESPERANÇA**

Credenciada pelo MEC: Portaria nº 1.374, de 04 de julho de 2001, publicada no DOU de 09 de julho de 2001, Seção 01, Página 46.

Curso de Bacharelado em Enfermagem reconhecido pelo MEC: Portaria nº 3258, de 21 de setembro de 2005, publicada no DOU de 23 de setembro de 2005, Seção 01, Página 184.



### **ANEXO III CONTEÚDOS PROGRAMÁTICOS**

#### **12. ÁREA TEMÁTICA:** Técnicas Cirúrgicas e Anestesiologia Veterinária


Professora: Islaine de Sousa Salvador

Conteúdo Programático:

- Medicação pré anestésica
- Anestésicos injetáveis
- Relaxante muscular
- Nomenclatura técnica
- Padrões de sutura
- Técnicas cirúrgicas

#### **BIBLIOGRAFIA RECOMENDADA:**

1. GETTY, R. **Sisson & Grossman: anatomia dos animais domésticos v.1 reimp.** - **Volume:1** - 5 Rio de Janeiro: Guanabara Koogan, 2019. 1134p.
2. HENDRICKSON, D. **Técnicas cirúrgicas em grandes animais.** 3 ed. Rio de Janeiro: Guanabara Koogan, 2018. 312p.
3. MASSONE, F. **Anestesiologia veterinária: farmacologia e técnicas** 7 Rio de Janeiro: Guanabara Koogan, 2019. 381p.



## FACULDADE DE ENFERMAGEM NOVA ESPERANÇA

Credenciada pelo MEC: Portaria nº 1.374, de 04 de julho de 2001, publicada no DOU de 09 de julho de 2001, Seção 01, Página 46.

Curso de Bacharelado em Enfermagem reconhecido pelo MEC: Portaria nº 3258, de 21 de setembro de 2005, publicada no DOU de 23 de setembro de 2005, Seção 01, Página 184.



### ANEXO III CONTEÚDOS PROGRAMÁTICOS

#### 13. ÁREA TEMÁTICA: Irrigação e Drenagem


Professor: Silvan Gomes de Brito

Conteúdo Programático:

1. Irrigação no Brasil e no Mundo; Importância da Irrigação; Conceitos básicos; Principais sistemas de irrigação.
2. Relações água-solo-planta-atmosfera: Características físicas do solo; Água no solo; Massa específica, densidade, porosidade; Umidade do solo.
3. Métodos de determinação da umidade do solo; Capacidade de água disponível; Água necessária; Eficiência de irrigação e Irrigação total necessária.
4. Evapotranspiração (ET); Turno de rega e período de irrigação; Precipitação; Época de Irrigação.
5. Irrigação por aspersão: Componentes do sistema; Dimensionamento agrônomo e operacional de um conjunto convencional; Informações básicas para elaboração de projeto de irrigação; Sistema de irrigação por aspersão do tipo autopropelido; Sistema de irrigação por aspersão do tipo pivô central.
6. Irrigação localizada: Componentes do sistema; Tipos de emissores de água; Entupimento dos emissores e filtragem de água. Quantidade de água necessária; Lâmina e intervalo de irrigação; Dimensionamento e avaliação do sistema.
7. Manejo da irrigação: Apresentação e conceituação do manejo da irrigação; Aspectos básicos; Eficiência na aplicação da água; Recursos humanos e manejo da irrigação.
8. Drenagem - Sistemas de drenagem do solo; Problemas de drenagem; Características gerais da drenagem, drenagem superficial; Drenagem subterrânea.

#### BIBLIOGRAFIA RECOMENDADA:

BERNARDO, S.; MANTOVANI, E. C.; Da Silva, D. D.; SOARES, A. A. **Manual de irrigação**. Viçosa, MG: UFV, 2019. 545p.  
MANTOVANI, E. C. et al. **Irrigação**: princípios e métodos. UFV, 2



## **FACULDADE DE ENFERMAGEM NOVA ESPERANÇA**

Credenciada pelo MEC: Portaria nº 1.374, de 04 de julho de 2001, publicada no DOU de 09 de julho de 2001, Seção 01, Página 46.

Curso de Bacharelado em Enfermagem reconhecido pelo MEC: Portaria nº 3258, de 21 de setembro de 2005, publicada no DOU de 23 de setembro de 2005, Seção 01, Página 184.



### **ANEXO III**

## **CONTEÚDO PROGRAMÁTICO**

### **14. ÁREA TEMÁTICA: Matemática Aplicada**

Professor: Alex Cristóvão Holanda Oliveira


- Frações;
- Potência e radiciação;
- Expressões numéricas;
- Operações com notações Científicas;
- Conjuntos e funções;

#### **BIBLIOGRAFIA RECOMENDADA:**

BRAGA, C. A. B.; MOREIRA, J. V. (org.). Elementos da matemática básica para Universitários. Rio de Janeiro: Ciência Moderna, 2015.

IEZZI, G.; MURAKAMI, C. Fundamentos de matemática elementar 1: conjuntos, funções. 9. ed. São Paulo: Atual, 2016.

IEZZI, G. Matemática: volume único. 6. ed. São Paulo: Atual, 2015. 3v.



## **FACULDADE DE ENFERMAGEM NOVA ESPERANÇA**

Credenciada pelo MEC: Portaria nº 1.374, de 04 de julho de 2001, publicada no DOU de 09 de julho de 2001, Seção 01, Página 46.

Curso de Bacharelado em Enfermagem reconhecido pelo MEC: Portaria nº 3258, de 21 de setembro de 2005, publicada no DOU de 23 de setembro de 2005, Seção 01, Página 184.

### **ANEXO III** **CONTEÚDO PROGRAMÁTICO**

#### **15. ÁREA TEMÁTICA: Física Radiológica**

Professor: Adriana Muniz Almeida Albuquerque

- Emissão e espectro de raio X;
- Componentes do filme e processamento radiográfico;
- Técnicas radiográficas;
- Características dos sistemas radiográficos.

#### **BIBLIOGRAFIA RECOMENDADA:**

BIASOLI JUNIOR, A. Técnicas radiográficas: princípios físicos, anatomia básica, posicionamento, radiologia digital, tomografia computadorizada. 2. ed. Rio de Janeiro: Rubio, 2016.

BUSHONG, S. C. Ciência radiológica para tecnólogos: física, biologia e proteção. 9. ed. Rio de Janeiro: Elsevier, 2012.