

FACULDADE DE ENFERMAGEM NOVA ESPERANÇA

Credenciada pelo MEC: Portaria nº 1.374, de 04 de julho de 2001, publicada no DOU de 09 de julho de 2001, Seção 01, Página 46.

Curso de Bacharelado em Enfermagem reconhecido pelo MEC: Portaria nº 3258, de 21 de setembro de 2005, publicada no DOU de 23 de setembro de 2005, Seção 01, Página 184.

EDITAL Nº 26/2024.2


PROCESSO SELETIVO DE MONITORIA FACENE 2024.2

O Diretor da Faculdade de Enfermagem Nova Esperança – FACENE, no uso de suas atribuições, considerando o disposto no Regimento Interno desta IES e tendo em vista a Resolução CTA nº 10 de 30 de novembro de 2021,

RESOLVE:

Abrir inscrição para o processo seletivo de monitoria para o semestre de 2024.2, obedecendo, para tanto, os seguintes critérios:

1. O candidato deverá estar regularmente matriculado/Vinculado na **FACENE**, ter integralizado o Módulo que pretende concorrer a vaga, objeto da seleção e nela ter obtido média de aprovação **igual ou superior a 7,0 (sete)**, comprovada no histórico escolar;
2. Estarão aptos a concorrer ao programa de monitoria, alunos regularmente matriculados/vinculados e que estejam cursando entre os períodos P2 em diante em excepcionalmente os pré-concluintes, com duração de 5 meses corridos, nesse processo seletivo para 2024.2;
3. O candidato deverá ter disponíveis **08 (oito) horas semanais** para o exercício da monitoria, não podendo o horário das atividades de monitor, em hipótese alguma, coincidir com o horário de aulas dos Módulos/semestre em que estiver matriculado/vinculado;
4. A avaliação do candidato deverá ser feita em **02 (duas) etapas**, podendo ser elas através de **prova escrita, prova teórica-prática, prova prática e entrevista**, eliminando-se aquele que obtiver **nota inferior a 7,0 (sete) em cada uma** das 02 (duas) etapas;
5. Serão oferecidas **vagas de monitoria para bolsista e voluntario de acordo com o Anexo I**;
6. A classificação dos candidatos, até o limite do número de vagas, obedecerá à ordem decrescente da média aritmética da média geral das etapas. Em caso de empate, será classificado o candidato que apresentar, no histórico escolar, a maior nota na disciplina/modulo e persistindo o empate, o de mais idade;



FACULDADE DE ENFERMAGEM NOVA ESPERANÇA


Credenciada pelo MEC: Portaria nº 1.374, de 04 de julho de 2001, publicada no DOU de 09 de julho de 2001, Seção 01, Página 46.

Curso de Bacharelado em Enfermagem reconhecido pelo MEC: Portaria nº 3258, de 21 de setembro de 2005, publicada no DOU de 23 de setembro de 2005, Seção 01, Página 184.

7. O exercício da monitoria é feito sob a orientação de um professor, não gerando qualquer vínculo empregatício do monitor com a FACENE ou com a Mantenedora desta;
8. Serão aprovados o equivalente a 20% (vinte por cento) dos monitores, que ficarão na condição de suplentes, para substituição em caráter definitivo, em caso de desistência ou exclusão do monitor conforme a Resolução CTA nº 06 de 30 de novembro de 2021;
9. As inscrições para a seleção de monitoria deverão ser feitas no Site da FACENE, no período compreendido entre **26/07 a 01/08 de agosto de 2024**;
10. As etapas do processo seletivo serão **do dia 06/08 a 09/08/24 e seguirão conforme Anexo II**;
11. O conteúdo programático de acordo com a monitoria segue no **Anexo III**;
12. A Secretaria da FACENE divulgará o resultado do processo seletivo para monitores de 2024.2 no dia **12 de agosto de 2024**. O(a) aluno(a) aprovado(a) deverá providenciar a assinatura do respectivo contrato que o vincula aos Programa de Monitoria imediatamente após a divulgação do resultado pela Secretaria, no período de **13/08 de agosto de 2024** e no dia **14 de agosto de 2024**, ocorrerá a reunião geral de início das atividades da monitoria 2024.2. O não comparecimento acarretará na perda da vaga proporcionada pelo programa em relação ao resultado obtido no concurso.

João Pessoa, 19 de junho de 2024

Eitel Santiago Silveira
Diretor da FACENE

















FACULDADE DE ENFERMAGEM NOVA ESPERANÇA

Credenciada pelo MEC: Portaria nº 1.374, de 04 de julho de 2001, publicada no DOU de 09 de julho de 2001, Seção 01, Página 46.

Curso de Bacharelado em Enfermagem reconhecido pelo MEC: Portaria nº 3258, de 21 de setembro de 2005, publicada no DOU de 23 de setembro de 2005, Seção 01, Página 184.

ANEXO I SELEÇÃO DE MONITORIAS 2024.2, VAGAS PARA VOLUNTÁRIOS:





-  Fundamentos de Enfermagem (01 vagas de voluntários), **para o curso de Enfermagem.**
-  Bases Semiologicas de Enfermagem I (01 vagas de voluntários), **para o curso de Enfermagem.**
-  Anatomia Aplicada à Enfermagem (01 vaga de voluntários), **para o curso de Enfermagem da Facene;**
-  Atenção de Enfermagem no Processo Cirúrgico II (02 vagas de voluntários), **para o curso de Enfermagem**
-  Geologia, Pedologia e Física do Solo (01 vaga voluntária), **para o curso de Agrônoma**
-  Determinantes da Manutenção e Reabilitação da Saúde Bucal I (01 vaga voluntária) **para o curso de Odontologia**
-  Fisioterapia Aquática (01 vaga voluntária), **para o curso de Fisioterapia**
-  Química Orgânica Aplicada à Farmácia (01 vaga voluntária), **para o curso de Farmácia.**
-  Cálculos Farmacêuticos (01 vaga de voluntário), **para o curso de Farmácia.**
-  Farmacologia Aplicada e Farmacoterapia (01 vaga de voluntário), **para o curso de Farmácia.**
-  Farmacotécnica I e II (01 vaga de voluntário), **para o curso de Farmácia.**
-  Controle de Qualidade de produtos farmacêuticos e cosméticos (01 vaga de voluntário), **para o curso de Farmácia.**
-  Bases Moleculares e Histologia Geral e Histologia Veterinária (02 vaga de voluntários), **para o curso Medicina Veterinária.**




FACULDADE DE ENFERMAGEM NOVA ESPERANÇA

Credenciada pelo MEC: Portaria nº 1.374, de 04 de julho de 2001, publicada no DOU de 09 de julho de 2001, Seção 01, Página 46.

Curso de Bacharelado em Enfermagem reconhecido pelo MEC: Portaria nº 3258, de 21 de setembro de 2005, publicada no DOU de 23 de setembro de 2005, Seção 01, Página 184.

-  Técnica Cirúrgica e Anestesiologia (01 vaga para Técnica Cirúrgica voluntária e 01 vaga voluntário para Anestesiologia), **para o curso Medicina Veterinária.**
-  Bases da Farmacologia (02 vaga de voluntários), **para o curso Medicina Veterinária.**
-  Semiologia Veterinária e Práticas em Enfermagem Veterinárias (02 vaga de voluntários), **para o curso Medicina Veterinária.**
-  Bases Anatômicas do Sistema Nervoso (01 vaga de voluntários), **para o curso de Psicologia.**

Eitel Santiago Silveira
Diretor da FACENE




FACULDADE DE ENFERMAGEM NOVA ESPERANÇA

Credenciada pelo MEC: Portaria nº 1.374, de 04 de julho de 2001, publicada no DOU de 09 de julho de 2001, Seção 01, Página 46.

Curso de Bacharelado em Enfermagem reconhecido pelo MEC: Portaria nº 3258, de 21 de setembro de 2005, publicada no DOU de 23 de setembro de 2005, Seção 01, Página 184.

ANEXO II SELEÇÃO DE MONITRIAS 2024.2 CRONOGRAMA ETAPAS

ÁREA	DATA	HORA	MODALIDADE
Fundamentos de Enfermagem Enfermagem	07/08/24	08:00 às 12:00	Prova Teórica
	07/08/24	08:00 às 12:00	Prova Prática Entrevista
Bases Semiológica de Enfermagem I - Enfermagem	08/08/24	08:00 às 12:00	Prova Teórica
	08/08/24	08:00 às 12:00	Prova Prática Entrevista
Bases Semiológica de Enfermagem II - Enfermagem	07/08/24	08:00 às 09:30	Prova Teórica
	07/08/24	08:00 às 12:00	Prova Prática Entrevista
Anatomia Aplicada à Enfermagem Enfermagem	08/08/24	13:30 às 17:00	Prova Prática
	08/08/24	13:30 às 17:00	Aula Expositiva Entrevista
Atenção de Enfermagem no Processo Cirúrgico II - Enfermagem	07/08/24	08:00 às 12:00	Prova Teórica
	08/08/24	13:30 às 17:00	Prova Prática Entrevista
Geologia, Pedologia e Física do Solo - Agrônoma	06/08/2024	10:00 às 12:00	Prova Teórica
Determinantes da Manutenção e Reabilitação da Saúde Bucal I - Odontologia	07/08/24	09:00 às 12:00	Prova Teórico- prática Entrevista
Fisioterapia Aquática - Fisioterapia	06/08/24	13:30 às 15:30	Teórico-prática Entrevista
Química Orgânica Aplicada - Farmácia	07/08/24	15:30	Teórico-prática Entrevista
Cálculos Farmacêuticos - Farmácia	07/08/24	16:30	Teórico-prática Entrevista
Farmacologia Aplicada e Farmacoterapia - Farmácia	07/08/24	14:00	Teórica Prática Entrevista
Farmacotécnica II e II - Farmácia	06/08/24	16:30	Teórica Prática Entrevista
Controle de Qualidade de Produtos Farmacêuticos e Cosméticos	08/08/24	16:30	Teórica Prática Entrevista




FACULDADE DE ENFERMAGEM NOVA ESPERANÇA

Credenciada pelo MEC: Portaria nº 1.374, de 04 de julho de 2001, publicada no DOU de 09 de julho de 2001, Seção 01, Página 46.

Curso de Bacharelado em Enfermagem reconhecido pelo MEC: Portaria nº 3258, de 21 de setembro de 2005, publicada no DOU de 23 de setembro de 2005, Seção 01, Página 184.

Bases Moleculares e Histologia Geral e Histologia Veterinária Medicina Veterinária	07/08/24	14:30 às 16:30	Teórico-prática Entrevista
Técnica Cirúrgica e Anestesiologia Medicina Veterinária	06/08/24	10:00 às 12:00	Teórico Entrevista
Bases da Farmacologia Medicina Veterinária	08/08/24	13:30 às 16:00	Teórica Entrevista
Semiologia Veterinária e Práticas em Enfermagem Veterinárias Medicina Veterinária	09/08/24	13:30 às 16:00	Prática Entrevista
Bases Anatômicas do Sistema Nervoso - Psicologia	07/08/24	14:30 às 15:00	Prova Prática
	07/08/24	15:30 às 16:30	Aula Teórico-prática
	07/08/24	16:45 às 17:30	Entrevista

Eitel Santiago Silveira
Diretor da FACENE



FACULDADE DE ENFERMAGEM NOVA ESPERANÇA

Credenciada pelo MEC: Portaria nº 1.374, de 04 de julho de 2001, publicada no DOU de 09 de julho de 2001, Seção 01, Página 46.

Curso de Bacharelado em Enfermagem reconhecido pelo MEC: Portaria nº 3258, de 21 de setembro de 2005, publicada no DOU de 23 de setembro de 2005, Seção 01, Página 184.



NEXO III

CONTEÚDO PROGRAMÁTICO CURSO DE ENFERMAGEM

ÁREA TEMÁTICA: Fundamentos de Semiologia

Professor(es): Salmana Rianne Pereira de Alves, Valdicléia da Silva Ferreira Torres

Conteúdo Programático:

Assunto de Prova:

Anamnese
Medicação oral
Registro de enfermagem
Medidas de Biossegurança
Exame físico Geral
Oxigenoterapia
SSVV: Temperatura, Respiração, Pulso, Pressão arterial

Assunto de Prova Prática:

Aferição dos Sinais vitais (Temperatura, Respiração, Pulso, Pressão arterial).
Higienização simples das mãos e uso de luvas (procedimentos e estéril).
Registro de Enfermagem.


BIBLIOGRAFIA RECOMENDADA:

BARROS, A. L. B. L. **Anamnese e exame físico:** avaliação diagnóstica de enfermagem no adulto. 3. ed. Porto Alegre: Artmed, 2016.

PERRY, A. G; POTTER, P. A; Fundamentos da Enfermagem. 9. ed. Rio de Janeiro: Koogan, 2021.

TIMBY, B. K. **Conceitos e habilidades fundamentais no atendimento de enfermagem.** 8. ed. Porto Alegre: Artmed, 2007.

Ebook – Procedimento Operacional Padrão Enfermagem.



FACULDADE DE ENFERMAGEM NOVA ESPERANÇA

Credenciada pelo MEC: Portaria nº 1.374, de 04 de julho de 2001, publicada no DOU de 09 de julho de 2001, Seção 01, Página 46.

Curso de Bacharelado em Enfermagem reconhecido pelo MEC: Portaria nº 3258, de 21 de setembro de 2005, publicada no DOU de 23 de setembro de 2005, Seção 01, Página 184.

NEXO III

CONTEÚDO PROGRAMÁTICO CURSO DE ENFERMAGEM

ÁREA TEMÁTICA: Bases Semiológicas de Enfermagem I

Professor(es): Amanda Benício da Silva; Ilana Vanina Bezerra de Souza; Camila Abrantes Cordeiro Moraes.

Conteúdo Programático:

Exame físico específico: Cabeça e pescoço;
Exame físico específico do tórax respiratório;
Exame físico específico cardiovascular
Exame físico específico digestório;
Exame Físico Neuromuscular

Assuntos Prova Prática;

Exame físico específico: Cabeça e pescoço;
Exame do tórax respiratório;
Exame físico específico cardiovascular;
Exame físico específico digestório.

Bibliografia recomendada

BIBLIOGRAFIA RECOMENDADA:

BARROS, A. L. L. et AL. **Anamnese e exame físico: avaliação diagnóstica de enfermagem no adulto.** 3ª Ed. Porto Alegre: Artmed, 2016.


MOORE, K. L. **Anatomia orientada para a clínica.** 7. ed. Rio de Janeiro: Guanabara Koogan, 2014.

POTTER, P. A.; PERRY, A. G. **Grande tratado de enfermagem prática: clínica e prática hospitalar.** 3. ed. São Paulo: Santos, 2013

TIMBY, B. K. **Conceitos e habilidades fundamentais no atendimento de enfermagem.** 8. ed. Porto Alegre: Artmed, 2007.

NETTINA, S. M. **Prática de Enfermagem.** 10 ed. Rio de Janeiro: Guanabara Koogan, 2016.

PORTO, Celmo Celeno. **Exame Clínico: bases para a prática médica.** 8. ed. Rio de Janeiro: Granabara Koogan, 2017.



FACULDADE DE ENFERMAGEM NOVA ESPERANÇA

Credenciada pelo MEC: Portaria nº 1.374, de 04 de julho de 2001, publicada no DOU de 09 de julho de 2001, Seção 01, Página 46.

Curso de Bacharelado em Enfermagem reconhecido pelo MEC: Portaria nº 3258, de 21 de setembro de 2005, publicada no DOU de 23 de setembro de 2005, Seção 01, Página 184.

NEXO III

CONTEÚDO PROGRAMÁTICO CURSO DE ENFERMAGEM

ÁREA TEMÁTICA: Bases Semiológicas de Enfermagem II

Professor(es): Paulo Emanuel Silva; Ilana Vanina Bezerra de Souza.

Conteúdo Programático:

- ✓ Higiene do ambiente.
- ✓ Higiene do indivíduo.
- ✓ Necessidade de nutrição.
- ✓ Necessidade de eliminação.
- ✓ Equilíbrio hidroeletrolítico.
- ✓ Medicações parenterais
- ✓ Feridas

BIBLIOGRAFIA RECOMANDA:

FIGUEIREDO, N. M. A.; MACHADO, W. C. A. Tratado: cuidados de enfermagem médico-cirúrgico. Vol. 1. São Paulo: Roca, 2012. 2v.

PERRY, A. G.; POTTER, P. A.; ELKIN M. K. Procedimentos e intervenções de enfermagem. 5 ed. Rio de Janeiro: Elsevier, 2013.


SMELTZER, S. C.; BARE, B. G.; HINKLE, J. L. et al. Brunner e Suddarth: tratado de enfermagem médico cirúrgica. Rio de Janeiro: Guanabara Koogan, 2013.

NANDA. Diagnóstico de enfermagem da NANDA Internacional: definições e classificação – 2015-2017. Porto Alegre: Artmed, 2015.

MCEWEN, M.; WILLS, E. M. Bases teóricas de enfermagem. 4. ed. Porto Alegre: Artmed, 2016.

DOENGES, M. E.; MOORHOUSE, M. F.; MURR, A. C. Diagnósticos de enfermagem: intervenções, prioridades e fundamentos. 12. ed. Rio de Janeiro: Guanabara Koogan, 2011.

Virgínio, Nereide de Andrade. Procedimento operacional padrão: guia para a enfermagem. João Pessoa, 2020.



FACULDADE DE ENFERMAGEM NOVA ESPERANÇA

Credenciada pelo MEC: Portaria nº 1.374, de 04 de julho de 2001, publicada no DOU de 09 de julho de 2001, Seção 01, Página 46.

Curso de Bacharelado em Enfermagem reconhecido pelo MEC: Portaria nº 3258, de 21 de setembro de 2005, publicada no DOU de 23 de setembro de 2005, Seção 01, Página 184.

ANEXO III CONTEÚDO PRO GRAMÁTICO CURSO DE ENFERMAGEM

ÁREA TEMÁTICA: Anatomia Aplicada à Enfermagem

Professor(es): Waléria Bastos de Andrade Gomes Nogueira; Luzia Sandra Moura Moreira


Conteúdo Programático:

- Cabeça e Pescoço
- Tórax
- Sistema Digestório
- Sistema Geniturinário
- Sistema Circulatório

Obs: Só fará a segunda etapa correspondente a uma aula sobre um assunto sorteado, quem atingir média igual ou superior a 7,0.

BIBLIOGRAFIA RECOMENDADA:

1. DÂNGELO, J. G. Anatomia humana sistêmica e segmentar. 3. ed. São Paulo: Atheneu, 2011.
2. MOORE, K. L. Anatomia orientada para a clínica. 7. ed. Rio de Janeiro: Guanabara Koogan, 2014.
3. SOBOTTA, J.; BECHER, H. Atlas de anatomia humana. 23. ed. Rio de Janeiro.



FACULDADE DE ENFERMAGEM NOVA ESPERANÇA

Credenciada pelo MEC: Portaria nº 1.374, de 04 de julho de 2001, publicada no DOU de 09 de julho de 2001, Seção 01, Página 46.

Curso de Bacharelado em Enfermagem reconhecido pelo MEC: Portaria nº 3258, de 21 de setembro de 2005, publicada no DOU de 23 de setembro de 2005, Seção 01, Página 184.

NEXO III CONTEÚDO PROGRAMÁTICO CURSO DE ENFERMAGEM

ÁREA TEMÁTICA: Enfermagem Cirúrgica II

Professor(es): Paulo Emanuel Silva; Ilana Vanina Bezerra de Souza; Karen Krystine G. de Brito.

Assuntos: Prova Teórica

- ✓ Instrumentação cirúrgica
- ✓ Paramentação
- ✓ Montagem da sala de cirurgia
- ✓ Degermação/higienização das mãos

Assuntos: Prova Prática

- Arrumação da sala de cirurgia
- Arrumação da mesa cirúrgica
- Degermação
- Paramentação

BIBLIOGRAFIA RECOMENDADA:

JANICE, B. et. al. **Enfermagem médico-cirúrgica**. 3. ed. Rio de Janeiro: Reichmann & Affonso, 2004. 3 v

PORTAL EDUCAÇÃO. Montagem da sala de cirurgia. Disponível em: <http://www.portaleducacao.com.br/farmacia/artigos/16911/montagem-da-sala-cirurgica#ixzz43NPTyfqB.2012>. Acesso em 19/mar/2016


SOUZA, R. de et al. **Manual de normas e rotinas centro cirúrgico central de material de esterilização**. Centro Universitário de Lavras – UNILAVRAS-MG, 2007. Disponível em: <http://www.unilavras.com.br.html>. Acesso em 20/mar/2016.

TOLOSA, E. M. C, PEREIRA, P. R. B., MARGARIDO, N. F. **Metodização Cirúrgica: Conhecimento e Arte**. São Paulo: Atheneu, 2005.

TUDURY, E. A., POTIER, G. M. A. **Tratado de Técnica Cirúrgica**. São Paulo: MedVet, 2009, p 68-91.

GOMES, R. M. PERES, C. A. Instrumentação cirúrgica. São Paulo: dispersão cultural do livro, 2012.

PROCEDIMENTO OPERACIONAL PADRÃO (POP): Guia para enfermagem. VÍRGÍNIO, N.A. et al (Orgs). Escola de Enfermagem Nova Esperança, 2020. Disponível em: <https://virtual.facene.com.br/login/index.php>



FACULDADE DE ENFERMAGEM NOVA ESPERANÇA

Credenciada pelo MEC: Portaria nº 1.374, de 04 de julho de 2001, publicada no DOU de 09 de julho de 2001, Seção 01, Página 46.

Curso de Bacharelado em Enfermagem reconhecido pelo MEC: Portaria nº 3258, de 21 de setembro de 2005, publicada no DOU de 23 de setembro de 2005, Seção 01, Página 184.

ANEXO III CONTEÚDOS PROGRAMÁTICOS CURSO DE AGRONOMIA

ÁREA TEMÁTICA: Geologia, Pedologia e Física do Solo


Professor(es): Kennedy Nascimento de Jesus

Conteúdo Programático:

Intemperismo e Pedogênese

BIBLIOGRAFIA RECOMENDADA:

1. BRADY, N. C.; WEIL, R. R. Elementos da natureza e propriedades dos solos. 3. ed. São Paulo: Oficina de Textos, 2010.
2. EMBRAPA. Sistema Brasileiro de Classificação de Solos. Santos et al. Rio de Janeiro: Embrapa Solos, 2006.
3. GROTZINGER, J. P.; JORDAN, T. Para entender a terra. 6. ed. Porto Alegre: Bookman, 2013.
4. KER, J. C. et al. Pedologia: fundamentos. Viçosa, MG: SBCS, 2012.
5. LEPSCH, I. F. 19 lições de pedologia. São Paulo: Oficina de Textos, 2011.
6. LEPSCH, I. F. Formação e conservação dos solos. 2. ed. São Paulo: Oficina de Textos, 2010.



FACULDADE DE ENFERMAGEM NOVA ESPERANÇA

Credenciada pelo MEC: Portaria nº 1.374, de 04 de julho de 2001, publicada no DOU de 09 de julho de 2001, Seção 01, Página 46.

Curso de Bacharelado em Enfermagem reconhecido pelo MEC: Portaria nº 3258, de 21 de setembro de 2005, publicada no DOU de 23 de setembro de 2005, Seção 01, Página 184.

ANEXO III CONTEÚDOS PROGRAMÁTICOS CURSO DE ODONTOLOGIA

ÁREA TEMÁTICA: Determinantes da Manutenção e Reabilitação da Saúde Bucal I

Professoras: Isabelle Lins Macêdo de Oliveira; Amanda Lira Rufino de Lucena; Mayra Sousa Gomes; Priscilla Kelly Batista da Silva Leite Montenegro

Conteúdo programático

Assunto de prova teórica:

Proteção do complexo dentinopulpar

Adequação cavitária e restauração em resina composta classes I, II, III, IV e V

Técnicas de acabamento e polimento das restaurações de resina composta

Assunto de prova prática:

Isolamento do campo operatório

Adequação cavitária e restauração em resina composta

BIBLIOGRAFIA RECOMENDADA:


BARATIERI, L. N. et al. Odontologia restauradora: fundamentos & técnicas. 1ª ed. São Paulo: Santos, 2010.

CONCEIÇÃO, E. N. et al. Dentística: Saúde e estética. 3ª ed. Quintessence, 2018.

MONDELLI, J. Fundamentos de dentística operatória. 2ª ed. São Paulo: Santos, 2017.

REIS, A.; LOGUÉRCIO, A. D. Materiais Dentários Diretos: dos fundamentos à aplicação clínica. 2ª ed. Rio de Janeiro: Guanabara Koogan, 2021.

SILVA, A. F.; LUND, R. G. Dentística Restauradora: Do planejamento à execução. 1ª ed. São Paulo: Santos, 2016.



FACULDADE DE ENFERMAGEM NOVA ESPERANÇA

Credenciada pelo MEC: Portaria nº 1.374, de 04 de julho de 2001, publicada no DOU de 09 de julho de 2001, Seção 01, Página 46.

Curso de Bacharelado em Enfermagem reconhecido pelo MEC: Portaria nº 3258, de 21 de setembro de 2005, publicada no DOU de 23 de setembro de 2005, Seção 01, Página 184.

NEXO III CONTEÚDOS PROGRAMÁTICOS CURSO DE FISIOTERAPIA

1. ÁREA TEMÁTICA: Fisioterapia Aquática

Professor(es): Laura de Sousa Gomes Veloso

Conteúdo Programático:

Assuntos Prova teórica:

- **Biomecânica do movimento hídrico e evolução em hidrocinésioterapia:**
 1. Princípios físicos da água
 2. Efeitos fisiológicos e terapêuticos em água aquecida
 3. Estrutura da piscina terapêutica
 4. Equipamentos terapêuticos aquáticos
 5. Indicações, contraindicações, cuidados e/ou precauções da Reabilitação Aquática
 6. Avaliação fisioterapêutica em meio aquático
 7. Prescrição de conduta fisioterapêutica em meio aquático

Introdução ao Método Hidrocinésioterapia

Aquecimento
Alongamento
Força e Resistência Muscular
Relaxamento

- **Noções básicas dos Métodos Hidrocinésioterapêuticos Clássicos**


Halliwick
Bad Ragaz
Watsu

- **Aplicação das técnicas aquáticas nas principais disfunções musculoesqueléticas e neuromusculares:**

Grupo terapêutico em meio aquático e suas vantagens.

BIBLIOGRAFIA RECOMENDADA:

1. JAKAITIS, F. Reabilitação aquática: manuais de especialização. São Paulo: Manole, 2017.
2. STARKAY, C. Recursos terapêuticos em fisioterapia. 4. ed. São Paulo: Manole, 2017.
3. VASCONCELOS, G. S. de et al. Fisioterapia aquática. Porto Alegre: Sagah, 2021.




FACULDADE DE ENFERMAGEM NOVA ESPERANÇA

Credenciada pelo MEC: Portaria nº 1.374, de 04 de julho de 2001, publicada no DOU de 09 de julho de 2001, Seção 01, Página 46.

Curso de Bacharelado em Enfermagem reconhecido pelo MEC: Portaria nº 3258, de 21 de setembro de 2005, publicada no DOU de 23 de setembro de 2005, Seção 01, Página 184.

4. KISNER, C. A. Exercícios terapêuticos: fundamentos e técnicas. 7. ed. São Paulo: Manole, 2021.
5. MURCIA, J. A. M. Estimulação aquática para bebês: atividades aquáticas para o primeiro ano de vida. São Paulo: Phorte, 2016.
6. VELASCO, C. G. Boas práticas psicomotoras aquáticas. São Paulo: Phorte, 2013.
7. O'SULLIVAN, S. B. Fisioterapia: avaliação e tratamento. 6. ed. São Paulo: Manole, 2018.
8. PINHEIRO, G. B. Introdução à fisioterapia. Rio de Janeiro: Guanabara koogan, 2019.



FACULDADE DE ENFERMAGEM NOVA ESPERANÇA

Credenciada pelo MEC: Portaria nº 1.374, de 04 de julho de 2001, publicada no DOU de 09 de julho de 2001, Seção 01, Página 46.

Curso de Bacharelado em Enfermagem reconhecido pelo MEC: Portaria nº 3258, de 21 de setembro de 2005, publicada no DOU de 23 de setembro de 2005, Seção 01, Página 184.

NEXO III

CONTEÚDOS PROGRAMÁTICOS CURSO DE FARMÁCIA

ÁREA TEMÁTICA: Química Orgânica Aplicada

Professora: Maria Denise Leite Ferreira

Conteúdo Programático:

Funções Orgânicas
Acidez e Basicidade na Orgânica
Nomenclatura de compostos orgânicos.


BIBLIOGRAFIA RECOMENDADA:

ENGEL, R. G. et al. **Química orgânica experimental:** técnicas de escala pequena. São Paulo: Cengage Learning, 2013.

KLEIN, D. **Química orgânica.** Rio de Janeiro: Ltc, 2016.

SOLOMONS, T. W.; FRYHLE, C. B. **Química orgânica.** Rio de Janeiro: Ltc, 2015.

PAVANELLI, L. da C. Química orgânica: funções e isomeria. São Paulo: Érica



FACULDADE DE ENFERMAGEM NOVA ESPERANÇA

Credenciada pelo MEC: Portaria nº 1.374, de 04 de julho de 2001, publicada no DOU de 09 de julho de 2001, Seção 01, Página 46.

Curso de Bacharelado em Enfermagem reconhecido pelo MEC: Portaria nº 3258, de 21 de setembro de 2005, publicada no DOU de 23 de setembro de 2005, Seção 01, Página 184.

NEXO III CONTEÚDOS PROGRAMÁTICOS CURSO DE FARMÁCIA


ÁREA TEMÁTICA: Cálculos Farmacêuticos
Professores: Elisana Afonso de Moura Pires

Conteúdo Programático:

1. Fundamentos de cálculos farmacêuticos
2. Números significativos e arredondamento
3. Expressão de concentração
4. Cálculos relacionados a formulações farmacêuticas
5. Cálculos de dose

BIBLIOGRAFIA RECOMENDADA:

1. PRISTA, L. N. et al. **Tecnologia farmacêutica**. 8. ed. Lisboa: Fundação Calouste Gulbenkian, 2011. v.1.
2. BARREIRA, S. **Matemática aplicada às ciências farmacêuticas: com excel**. Lisboa: Escolar, 2014.
3. BERMAR, K. C. de O. **Farmacotécnica: técnicas de manipulação de medicamentos**. São Paulo: Érica, 2014.
4. FERREIRA, A. O. **Guia prático da farmácia magistral**. 4. ed. São Paulo: Pharmabooks, 2010. 2v.
5. JULIANI, C. S. R. **Medicamentos: noções básicas, tipos e formas farmacêuticas**. São Paulo: Érica, 2014.



FACULDADE DE ENFERMAGEM NOVA ESPERANÇA

Credenciada pelo MEC: Portaria nº 1.374, de 04 de julho de 2001, publicada no DOU de 09 de julho de 2001, Seção 01, Página 46.

Curso de Bacharelado em Enfermagem reconhecido pelo MEC: Portaria nº 3258, de 21 de setembro de 2005, publicada no DOU de 23 de setembro de 2005, Seção 01, Página 184.

NEXO III **CONTEÚDOS PROGRAMÁTICOS** **CURSO DE FARMÁCIA**

ÁREA TEMÁTICA: Farmacologia Aplicada e Farmacoterapia
Professora: Kívia Salesde Assis

Conteúdo Programático:

farmacologia e farmacoterapia do sistema cardiovascular: anti-hipertensivos.

Farmacologia e farmacoterapia do sistema endócrino: hipoglicemiantes.


Farmacologia e farmacoterapia dos anti-inflamatórios, antipiréticos e analgésico.

Farmacologia e farmacoterapia dos corticosteroides.

Farmacologia e Farmacoterapia dos antimicrobianos.

BIBLIOGRAFIA RECOMENDADA

1. Whalen, Karen, et al. Farmacologia ilustrada. Disponível em: Minha Biblioteca, (6th edição). Grupo A, 2016.
2. Golan, David E. Princípios de Farmacologia - A Base Fisiopatológica da Farmacologia, 3ª edição. Disponível em: Minha Biblioteca, Grupo GEN, 2014.
3. Katzung, Bertram, G. e Todd W. Vanderah. Farmacologia básica e clínica. Disponível em: Minha Biblioteca, (15th edição). Grupo A, 2023.



FACULDADE DE ENFERMAGEM NOVA ESPERANÇA

Credenciada pelo MEC: Portaria nº 1.374, de 04 de julho de 2001, publicada no DOU de 09 de julho de 2001, Seção 01, Página 46.

Curso de Bacharelado em Enfermagem reconhecido pelo MEC: Portaria nº 3258, de 21 de setembro de 2005, publicada no DOU de 23 de setembro de 2005, Seção 01, Página 184.

NEXO III

CONTEÚDOS PROGRAMÁTICOS CURSO DE FARMÁCIA


ÁREA TEMÁTICA: Farmacotécnica I e II
Professores: Elisana Afonso de Moura Pires
Mysrayn Yargo de Freitas Araújo Reis

Conteúdo Programático:

1. Cálculos Farmacêuticos
2. Operações Farmacêuticas
3. Formas Farmacêuticas Sólidas
4. Formas Farmacêuticas Líquidas
5. Formas Farmacêuticas semissólidas

BIBLIOGRAFIA RECOMENDADA

1. PRISTA, L. N. et al. **Tecnologia farmacêutica**. 8. ed. Lisboa: Fundação Calouste Gulbenkian, 2011. v.1.
2. BARREIRA, S. **Matemática aplicada às ciências farmacêuticas: com excel**. Lisboa: Escolar, 2014.
3. BERMAR, K. C. de O. **Farmacotécnica: técnicas de manipulação de medicamentos**. São Paulo: Érica, 2014.
4. FERREIRA, A. O. **Guia prático da farmácia magistral**. 4. ed. São Paulo: Pharmabooks, 2010. 2v.
5. JULIANI, C. S. R. **Medicamentos: noções básicas, tipos e formas farmacêuticas**. São Paulo: Érica, 2014.



FACULDADE DE ENFERMAGEM NOVA ESPERANÇA

Credenciada pelo MEC: Portaria nº 1.374, de 04 de julho de 2001, publicada no DOU de 09 de julho de 2001, Seção 01, Página 46.

Curso de Bacharelado em Enfermagem reconhecido pelo MEC: Portaria nº 3258, de 21 de setembro de 2005, publicada no DOU de 23 de setembro de 2005, Seção 01, Página 184.

NEXO III

CONTEÚDOS PROGRAMÁTICOS CURSO DE FARMÁCIA

ÁREA TEMÁTICA: Controle de Qualidade de Produtos Farmacêuticos e Cosméticos


Professores: Elisana Afonso de Moura Pires

Conteúdo Programático:

1. Doseamento
2. Ensaio físico-químico de Formas Farmacêuticas
3. Uniformidade de dose
4. Controle Microbiológico de produtos não estéreis
5. Controle Microbiológico de produtos estéreis

BIBLIOGRAFIA RECOMENDADA

1. PINTO, T. J. A.; KANEKO, T. M.; PINTO, A. F. Controle biológico de qualidade de produtos farmacêuticos, correlatos e cosméticos. 4. ed. São Paulo: Manole, 2015.
2. ANVISA. AGENCIA NACIONAL DE VIGILÂNCIA SANITÁRIA. Farmacopeia Brasileira, volume 1 e 2. 6ª Ed. Brasília, 2019.
3. BERMAR, K. C. de O. Farmacotécnica: técnicas de manipulação de medicamentos. São Paulo: Érica, 2014.
4. FERREIRA, A. O. Guia prático da farmácia magistral. 4. ed. São Paulo: Pharmabooks, 2010. 2v.
5. JULIANI, C. S. R. Medicamentos: noções básicas, tipos e formas farmacêuticas. São Paulo: Érica, 2014.



FACULDADE DE ENFERMAGEM NOVA ESPERANÇA

Credenciada pelo MEC: Portaria nº 1.374, de 04 de julho de 2001, publicada no DOU de 09 de julho de 2001, Seção 01, Página 46.

Curso de Bacharelado em Enfermagem reconhecido pelo MEC: Portaria nº 3258, de 21 de setembro de 2005, publicada no DOU de 23 de setembro de 2005, Seção 01, Página 184.

NEXO III

CONTEÚDOS PROGRAMÁTICOS CURSO DE MEDICINA VETERINÁRIA

ÁREA TEMÁTICA: Bases Moleculares e Histologia Geral e Histologia Veterinária


Professores: Artur da Nóbrega Carreiro e Patrícia Oliveira

Conteúdo Programático:

Citologia básica, Tecidos Epitelial, Conjuntivo, Muscular e Nervoso; Histologia do Sistema Digestório dos Animais Domésticos, Sistema Respiratório, Cardiovascular, Urinário, Reprodutor Masculino e Feminino, Sistema Nervoso Central e Endócrino.

BIBLIOGRAFIA RECOMENDADA:

1. Bacha Jr W.J. & Bacha L.M. Atlas Colorido de Histologia Veterinária. 2ª ed., São Paulo : Editora Roca; 2003.
2. BANKS, W.J. In: BANKS, W.J. (Ed). Histologia veterinária aplicada. 2. ed. São Paulo : Manole; 1992
3. Getty R. Sisson and Grossman's Anatomia dos Animais Domésticos. Vol.2. 5ª ed., Rio de Janeiro: Guanabara Koogan; 1986.
4. Gartner LP, Hiatt JL. Tratado de histologia em cores. 1ª ed., Rio de Janeiro: Guanabara Koogan S. A.; 1999
5. Junqueira LC, Carneiro J. Histologia básica. 9ª ed. Rio de Janeiro: Guanabara Koogan S.A.; 1999.



FACULDADE DE ENFERMAGEM NOVA ESPERANÇA

Credenciada pelo MEC: Portaria nº 1.374, de 04 de julho de 2001, publicada no DOU de 09 de julho de 2001, Seção 01, Página 46.

Curso de Bacharelado em Enfermagem reconhecido pelo MEC: Portaria nº 3258, de 21 de setembro de 2005, publicada no DOU de 23 de setembro de 2005, Seção 01, Página 184.

ANEXO III

CONTEÚDOS PROGRAMÁTICOS CURSO DE MEDICINA VETERINÁRIA

ÁREA TEMÁTICA: Técnica Cirúrgica e Anestesiologia

Professores: Dra. Islaine Salvador e Dr. Marcel Lacerda

CONTEÚDO PROGRAMÁTICO:

Conteúdo Programático:


- Nomenclatura anestésica;
- Cálculo de doses;
- Medicação pré-anestésica;
- Agentes anestésicos intravenosos.
- Profilaxia da infecção: esterilização, desinfecção e anti-sepsia;
- Nomenclatura cirúrgica;
- Fases fundamentais e fundamentos da técnica cirúrgica: diérese, hemostasia e síntese. Sítios de incisão abdominal;
- Procedimentos pré-, trans- e pós-operatórios

Assuntos Prova Prática

- Simulação de Suturas
- Simulação de Profilaxia da infecção: esterilização, desinfecção e anti-sepsia

BIBLIOGRAFIA RECOMENDADA:

1. HENDRICKSON, D. Técnicas cirúrgicas em grandes animais. 3 ed. Rio de Janeiro: Guanabara Koogan, 2018. 312p.
2. MASSONE, F. Anestesiologia veterinária: farmacologia e técnicas 7 Rio de Janeiro: Guanabara Koogan, 2019. 381p.
3. LUMB & JONES: Anestesiologia e analgesia em veterinária. 5 ed. Rio de Janeiro: Roca, 2017. 1038p.
4. OLIVEIRA, A. L. A. Técnicas cirúrgicas em pequenos animais. 2 ed. Rio de Janeiro: Elsevier, 2018. 488p.
5. FOSSUM, T. W. Cirurgia de pequenos animais 4. ed. 5. tiragem 4 Rio de Janeiro: Elsevier, 2014. 16



FACULDADE DE ENFERMAGEM NOVA ESPERANÇA

Credenciada pelo MEC: Portaria nº 1.374, de 04 de julho de 2001, publicada no DOU de 09 de julho de 2001, Seção 01, Página 46.

Curso de Bacharelado em Enfermagem reconhecido pelo MEC: Portaria nº 3258, de 21 de setembro de 2005, publicada no DOU de 23 de setembro de 2005, Seção 01, Página 184.

ANEXO III

CONTEÚDOS PROGRAMÁTICOS CURSO DE MEDICINA VETERINÁRIA

ÁREA TEMÁTICA: Bases da Farmacologia

Professora: Vanessa Lira de Santana


Conteúdo Programático:

Assuntos que poderão ser cobrados na prova teórica:

- ✓ Farmacocinética;
- ✓ Farmacodinâmica;
- ✓ Agonistas e antagonistas adrenérgicos, colinérgicos;
- ✓ Antibióticos:
 - Sulfas
 - Aminoglicosídeos
 - Quinolonas
 - Betalactâmicos
 - Tetraciclina
 - Macrolídeos

BIBLIOGRAFIA RECOMENDADA

1. SPINOSA, H. S.; GORNIK, S. L.; BERNARDI, M. M. **Farmacologia aplicada a medicina veterinária**. 6ª ed. Rio de Janeiro: Guanabara Koogan, 2017. 950p.
2. RIVIERE, J. E.; PAPICH, M. G. **Farmacologia e terapêutica em veterinária: Adams e Booth**. 10. ed. Rio de Janeiro: Guanabara Koogan, 2021.
3. ANDRADE, S. F. **Manual de terapêutica veterinária**. 3. ed. São Paulo: Roca, 2018.
4. BRUNTON, L. L.; LAZO, J. S.; PARKER, K. L. **Goodman e Gilman: as bases farmacológicas da terapêutica**. 13. ed. Porto Alegre: AMGH, 2019.



FACULDADE DE ENFERMAGEM NOVA ESPERANÇA

Credenciada pelo MEC: Portaria nº 1.374, de 04 de julho de 2001, publicada no DOU de 09 de julho de 2001, Seção 01, Página 46.

Curso de Bacharelado em Enfermagem reconhecido pelo MEC: Portaria nº 3258, de 21 de setembro de 2005, publicada no DOU de 23 de setembro de 2005, Seção 01, Página 184.

ANEXO III

CONTEÚDOS PROGRAMÁTICOS CURSO DE MEDICINA VETERINÁRIA

ÁREA TEMÁTICA: Semiologia Veterinária e Práticas de Enfermagem em Medicina Veterinária

Professores: Vanessa Lira de Santana, João Pedro Borges Barbosa, Marcel Lacerda.


Conteúdo Programático:

Assuntos que poderão ser cobrados na prova teórica:

- ✓ Semiologia do Sistema Nervoso em pequenos animais;
- ✓ Semiologia Locomotora de equinos;
- ✓ Semiologia do Sistema Digestivo de ruminantes;
- ✓ Contenção física de equinos e bovinos;
- ✓ Parâmetros fisiológicos;
- ✓ Instrumentação cirúrgica;
- ✓ Arrumação da mesa cirúrgica;
- ✓ Paramentação;
- ✓ Degermação/higienização das mãos.
- ✓

BIBLIOGRAFIA RECOMENDADA

1. FEITOSA, F.L.F. **Semiologia: A arte do Diagnóstico**. 2ª. ed. São Paulo: Roca, 2014.
2. SLATTER, D. **Manual de cirurgia dos pequenos animais**. 3ªed. São Paulo: Malone, 2007. 2713p.
3. TUDURY, E.; POTIER, G. M. A. **Tratado de técnica cirúrgica veterinária**. 1ªed. São Paulo: MedVet, 2009. 447p.
4. CASAS NOVAS, A.; FERNÁNDEZ, A.; TOMÁS C.; ABENIA, J. F. A. **Exploração Clínica do Cavalo**. 1ª ed. São Paulo: MedVet, 2014.
5. YAGÜE, L.M.C; MESEGUER, J.P; ANTÓN, J.J.R; MAYAYO, L.M.F. **A exploração clínica dos bovinos**. 1ª ed. São Paulo:



FACULDADE DE ENFERMAGEM NOVA ESPERANÇA

Credenciada pelo MEC: Portaria nº 1.374, de 04 de julho de 2001, publicada no DOU de 09 de julho de 2001, Seção 01, Página 46.

Curso de Bacharelado em Enfermagem reconhecido pelo MEC: Portaria nº 3258, de 21 de setembro de 2005, publicada no DOU de 23 de setembro de 2005, Seção 01, Página 184.

ANEXO III CONTEÚDO PROGRAMÁTICO CURSO DE PSICOLOGIA

ÁREA TEMÁTICA: Bases Anatômicas do Sistema Nervoso

Professor(es): Kátia Simone de Araújo Nóbrega e Rafaela Faustino Lacerda de Souza

Conteúdo Programático:

- Assuntos:
- Sistema musculoesquelético
- Medula Espinal
- Tronco Encefálico
- Diencefalo
- Telencefalo
- Vascularização do SNC
- Sistema Nervoso Periférico

Obs.: Para a 2ª etapa, far-se-á um sorteio de um dos assuntos contidos neste edital. O ponto sorteado será o tema acerca do qual o aluno deverá discorrer na aula teórico-prática. No entanto, só participará da 2ª etapa quem atingir média igual ou superior a 7,0 na primeira etapa.

BIBLIOGRAFIA RECOMENDADA:

1. MACHADO; HAERTEL. Neuroanatomia funcional. 4. ed. São Paulo: Atheneu, 2022.
2. SNELL. Neuroanatomia clínica. 7 ed. Rio de Janeiro: Guanabara Koogan, 2019.
3. MOORE; DALLEY; AGUR. Anatomia orientada para a clínica. 8 ed. Rio de Janeiro: Guanabara Koogan, 2019.
4. PAULSEN, F.; WASCHKE, J. Sobotta: atlas de anatomia humana. 24 ed. Rio de Janeiro: Guanabara Koogan, 2018.